

## Welkom op onze lagere school!

Beste ouder

Bedankt voor je vertrouwen in onze school. Wij zijn blij je als partner te verwelkomen en beschouwen dit als een blijk van groot vertrouwen. We zien het als een voorrecht dat we mee mogen helpen bij de opvoeding van je kind. Onze school wil een plek zijn waar je kind ongestoord kan opgroeien, leren en ervaren. Samen staan we in voor een zo optimale en volledige ontwikkeling van je kind. We hopen op een positieve, respectvolle en duurzame samenwerking! Aarzel dan ook niet om contact met ons op te nemen indien er problemen zijn.




Beste leerling

Welkom op onze school! Laten we samen stappen zetten om te leren, te groeien, om jouw persoonlijkheid en talenten verder te ontplooiën, om te leren zorg dragen voor jezelf en elkaar, om een plaatsje te bouwen in onze samenleving, ... Laten we de wereld samen ontdekken! We hopen dat je je snel thuis voelt op onze school en wensen je een fijn schooljaar toe!



de directeur en het schoolteam

# ONS SCHOOLREGLEMENT



Door je kind in te schrijven in onze school ga je akkoord met ons schoolreglement.

Het schoolreglement bevat de **rechten en plichten** van elke leerling op school. Het schoolreglement omschrijft wat je van ons mag verwachten, maar ook wat wij van jou en je kind verwachten.

Soms is het nodig om ons schoolreglement aan te passen. We bespreken het schoolreglement dan op de schoolraad. Als er **wijzigingen** zijn aan ons schoolreglement of pedagogisch project, dan vragen we jou om opnieuw je akkoord te geven.

Onze visie en pedagogisch project

Engagementsverklaring in het katholiek onderwijs

## Algemene informatie over onze school

Hoe organiseren wij onze school?

Nieuwe inschrijving nodig?

Onderwijsloopbaan

Schooluitstappen

Verboden te roken

Verkoop, reclame en sponsoring

## Wat mag je van ons verwachten?

Hoe begeleiden we je kind?

Leerlingenevaluatie

Getuigschrift basisonderwijs

Met wie werken we samen?

Onderwijs aan huis en synchroon internetonderwijs

Revalidatie/logopedie tijdens de lestijden

Stappenplan bij ziekte of ongeval

Medicatiegebruik en andere medische handelingen

Privacy

## Wat verwachten we van jou als ouder?

Engagementsverklaring tussen jou en onze school

Ouderlijk gezag

Schoolkosten

Participatie

Gebruik van (sociale) media

## Wat verwachten we van je kind?

Leerplicht en afwezigheden

Participatie leerlingenraad

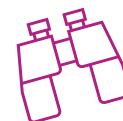
Wat mag en wat niet?

Herstel- en sanctiebeleid

Betwistingen

Klachten

## Onze visie en pedagogisch project



### HET LOGO VAN DE SCHOOL

Immaculata is een grote campus, met een kleuterschool, een lagere school en een secundaire school.

Vandaar de 3 figuurtjes, die enerzijds, door hun verschillende grootte een onderscheid maken tussen de 3 niveaus en anderzijds de samenwerking tussen de ouders, leerkrachten en kinderen symboliseren. Allemaal samen vormen wij een geheel.

Zoals je ziet in het logo, willen we iedereen met open armen ontvangen en zo zorgen we voor een school waar het goed is om te leren, te werken en te spelen. Tevens geven de open armen een gevoel van veiligheid, van bescherming en geborgenheid.

Hoewel kleuter- en lagere school autonoom zijn, hebben we toch gekozen voor één logo, met hier en daar een verschillend accent. Dit omwille van de nauwe band die er tussen beide scholen is.

Het logo van de kleuterschool is geel en het kleinste mannetje wordt benadrukt voor hen.

Voor de lagere school kozen we groen en valt je oog direct op het mannetje links.

Zoals u ziet, hebben wij een sprekend logo voor een boeiende school!

Het pedagogisch project van onze school is ingebed in het project van de katholieke dialoogschool. Op onze school verwelkomen we gastvrij iedereen, van welke levensbeschouwelijke of religieuze achtergrond ook. Als katholieke dialoogschool verwachten we dat ouders echte partners zijn voor de opvoeding en vorming die de school hun kinderen verstrekt. Kiezen voor een katholieke dialoogschool houdt voor iedereen een engagement in. Daarom mogen ouders van de school verwachten dat ze hen zoveel mogelijk betrekken in het samen school maken. Ouders verwachten dat de school voor hun kinderen een leer- en leefwereld is die bijdraagt aan de opvoeding die ze hen zelf willen geven. Ouders die kiezen voor een katholieke school geven aan dat ze vertrouwen stellen in de wijze waarop scholen vandaag in verscheidenheid gestalte geven aan het project van de katholieke dialoogschool.

De volledige tekst van de engagementsverklaring van het katholiek onderwijs vind je terug op de website: [www.katholiekonderwijs.vlaanderen](http://www.katholiekonderwijs.vlaanderen)

### **1. De opvoeding is gericht op het leven.**

Kinderen moeten beseffen dat ze gewoon mogen zijn wie ze zijn, met hun gaven, talenten en tekorten. Ze moeten zich goed in hun vel voelen, maar ze moeten zelf ook openstaan voor het 'anders zijn' van anderen.

Enkele waarden die we zeer belangrijk vinden, zijn: respect voor de mens en zijn omgeving, verdraagzaamheid, eerlijkheid, verantwoordelijkheid, solidariteit, ...

We willen hen als opvoeders in de school, samen met u, opvoeders thuis, zover brengen dat ze goed kunnen functioneren en zich weerbaar kunnen opstellen in onze, toch veeleisende maatschappij.

### **2. Onze opvoeding streeft naar totale persoonsvorming.**



Om gelukkig te worden heeft uw kind 'hoofd, hart en handen' nodig. We streven er dus naar alle talenten van uw kind te ontdekken en te ontwikkelen. We beperken ons niet tot het aanleren van de leerstof, maar leren ze ook op een goede manier omgaan met elkaar: ruzies oplossen, elkaar helpen, elkaar aanvaarden zoals ze zijn.

Ook creatief bezig zijn krijgt de nodige aandacht. Musiceren in de klas en met gans de school vinden we belangrijk:

- in het vijfde en zesde leerjaar hebben we een koor, schoolorkest en blokfluitklas.

- samen zingen met alle leerjaren doen we in de eucharistievieringen, met Sinterklaas, carnaval, het schoolfeest of bij de startmomenten van de vasten of de advent.

We zetten ons sterk in om onze kinderen veel te leren, maar we leren ze ook zelfstandig hun problemen aan te pakken. Dit oefenen ze vooral tijdens het actief leren.

Door te werken aan de totale ontplooiing van het kind, proberen we van hen jonge, gelukkige mensen te maken die sterk in de maatschappij staan.

### **3. Onze opvoeding getuigt van een voorkeurlijke voor de zwaksten.**

Alle kinderen, ongeacht hun rang of stand, kleur of ras zijn welkom bij ons. We proberen extra oog te hebben voor kinderen die een aangepaste opvang nodig hebben.

Door te werken aan een warm klas- en schoolklimaat willen we iedereen, maar vooral de meest kwetsbaren van onze maatschappij aandacht geven.

Onze school zoekt voortdurend naar vormen van differentiatie, leerhulp en begeleiding voor kinderen met specifieke noden.

Daarom nemen we de uitdaging aan om onze kinderen vanuit het evangelie te helpen opkomen voor een betere wereld.

#### **4. Onze opvoeding steunt op een persoonsbevorderende relatie.**

Om uw kind te helpen groeien willen we er zijn voor ieder kind. Wij zijn er voor hen wanneer ze hun verhaal willen doen, wanneer ze met een probleem zitten of gewoon nood hebben aan een luisterend oor.

Wij willen als leerkracht / opvoeder geen muur rond ons optrekken, maar wel alles bespreekbaar maken.

Voor de kinderen hebben we o.a. de leerlingenraad opgericht, waarin de kinderen hun opmerkingen, vragen en grieven kwijt kunnen.

Ook naar ouders toe proberen we de drempel zo laag mogelijk te houden en proberen we zoveel mogelijk aanspreekbaar te zijn.

Wij proberen onze kinderen wederzijds respect bij te brengen. Zo proberen we hen o.a. voor te leven in hoffelijkheid en tactvol zijn.

We geloven sterk in de kracht van hartelijkheid. De kinderen in onze school moeten voelen dat we 'van harte' lesgeven en moeten aanvoelen dat we 'een hart' hebben voor wat hen raakt en bezig houdt.

Onze huidige samenleving vraagt echt ook om vastberadenheid in de opvoeding.

Kinderen hebben nood aan leerkrachten / opvoeders die 'neen' durven zeggen en hen durven confronteren met grenzen. Van het kind verwachten we dat het onze 'neen' ook leert aanvaarden en respecteren. We proberen er voor te zorgen dat leerlingen gaan inzien dat elke 'neen' ook wel een gegronde rede heeft.

Ook van de ouders durven we vragen om onze regels en afspraken consequent toe te passen.

#### **5. Onze opvoeding heeft een zorg voor eigentijdse geloofsopvoeding.**



In onze school bekennen we kleur. Als katholieke school willen we de waarden van het christelijk geloof voorleven, samen beleven en doorgeven aan de kinderen. Dit houdt voor ons veel meer in dan een systematische opbouw van kennis tijdens de godsdienstlessen.

Ongeveer 5 x per schooljaar staat er een eucharistieviering in de kerk op het programma, die telkens door een andere klas voorbereid wordt. De kinderen worden actief betrokken in deze vieringen. Via verhalen, toneel, tekst en muziek ontdekken we de betekenis van oude en nieuwe verhalen en de waarde hiervan in ons eigen leven. Ook op school maken we tijd om samen te vieren en te bezinnen. Zo brengen we alle leerlingen samen voor korte adventsbezinningen of voor een gezamenlijk startmoment van de vastencampagne. Doorheen al deze momenten van samen-zijn en samen-vieren, krijgt het kerkelijk jaar op onze school een concrete invulling in een sfeer van gemeenschap.

Daarnaast engageren we ons voor projecten in de derde en vierde wereld. Meermaals per jaar organiseren wij allerhande activiteiten waarbij we geld inzamelen voor het goede doel. Tijdens de advent gaat onze aandacht hierbij naar mensen van bij ons die het moeilijk hebben. In de vastenperiode steunen we dan weer het project van Broederlijk Delen.

Bij al deze activiteiten zorgen we ervoor dat we niet enkel geld in het laatje krijgen, maar dat de kinderen ook bewust een inspanning leveren voor mensen die het minder goed hebben dan zichzelf. Op deze manier trachten wij de boodschap van het evangelie levend te houden en de kinderen te stimuleren om deze te verweven in hun eigen levensstijl.

## 6. Onze opvoeding haalt kracht uit een goede samenwerking



Als schoolbestuur en schoolteam zullen we hard werken om dit opvoedingsproject in praktijk om te zetten.

We rekenen op de inzet en de goede wil van uw kind. Zonder deze 'samenwerking' lukt het ons niet.

Gelukkig kunnen we ook rekenen op :

- vele deskundige helpers zoals CLB, logopedisten, kinesisten,
- begeleiding vanuit het ondersteuningsnetwerk, ...
- een ouderraad
- een leerlingenraad
- een leerkrachtenteam
- en vele helpende handen van ouders

Door hard te werken en te streven naar een vlotte samenwerking tussen alle partijen, willen we een goede bijdrage leveren in de opvoeding van onze kinderen.

## Engagementsverklaring van het katholiek onderwijs

Ons pedagogisch project kadert in het bredere project van de **katholieke dialoogschool**. Op onze school is iedereen welkom, wie je ook bent en wat je achtergrond ook is. Samen leven in dialoog met elkaar vinden we belangrijk. Vanuit het voorbeeld van Jezus nodigen we je uit op zoek te gaan naar wat leren en leven voor jou kunnen betekenen.

Kiezen voor een katholieke dialoogschool vraagt betrokkenheid van iedereen. Van ons mag je verwachten dat we je zoveel mogelijk betrekken in het samen school maken. Onze school is voor je kind een leer- en leefwereld die bijdraagt aan de opvoeding die je je kind zelf wilt geven.

Kiezen voor een katholieke dialoogschool betekent vertrouwen stellen in de manier waarop wij als school vandaag het project van de katholieke dialoogschool vormgeven. Als katholieke dialoogschool verwachten we dat je een echte partner van ons bent in de vorming van je kind. Dat houdt ook in dat je kind deelneemt aan de lessen rooms-katholieke godsdienst.

### Info

De [volledige tekst van de engagementsverklaring](#) vind je op de website van Katholiek onderwijs Vlaanderen. Je kunt ernaar verwijzen of de tekst als bijlage toevoegen.

# 1 Algemene informatie over de school

## 1.1 Hoe organiseren wij onze school?



### Contact met de school

#### Directeur

Naam: Carine Wens  
Telefoon: 03 309 16 74 0473 59 16 23  
Privé: 03 311 59 58  
directie@immaculata-oostmalle.be

#### Secretariaat

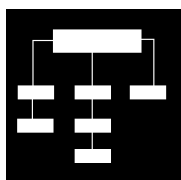
Naam: Karine Verhoeven en Christine Laurijssen  
Telefoon: 03 309 16 74  
secretariaat@immaculata-oostmalle.be

#### Zorgcoördinator

Naam: Freija Uythethofken  
Telefoon: 03 309 16 74  
zorg@immaculata-oostmalle.be

#### Lerarenteam:


zie bijlage "Organogram van de school"



Het organogram presenteert onder de vorm van een overzicht wie in de school in welke hoedanigheid meewerkt aan de opvoeding en het onderwijs van de kinderen.

Aangezien verschillende ambten nog toegewezen worden in de loop van de grote vakantie en zelfs in het begin van het schooljaar, zal het organogram voor het lopende schooljaar aangeboden worden in september. U ontvangt dan een afzonderlijk blad samen met kalender en dergelijke.

#### Schoolstructuur



#### Onze school:

Vrije Lagere School Immaculata  
Smekenstraat 12  
2390 Oostmalle

Telefoon: 03 309 16 74

#### Scholengemeenschap

"De ROOS"

Coördinerend directeur: Carine Wens

Tot deze scholengemeenschap behoren ook :

Vrije Kleuterschool, Smekenstraat 12, 2390 Oostmalle

Vrije Kleuterschool, Banmolenweg 9, 2310 Rijkevorsel

Vrije Lagere school, Molenstraat 7, 2310 Rijkevorsel

Vrije Basisschool, Pastoor Lambrechtsstraat 3, Rijkevorsel - St. Jozef



## Schoolbestuur:

Onderwijsinrichtingen van de Zusters der Christelijke Scholen (OZCS)

Midden-Kempen vzw

Oude Molenstraat 11

2390 Westmalle

Ondernemingsnummer: 0865 396 287

RPR, bevoegde ondernemingsrechtbank te Antwerpen, Bolivarplaats 20 bus 7

Voorzitter: Peter Crab

De afgevaardigd bestuurder namens het schoolbestuur en voor onze school is: Mevr. Greet Vermeire

Andere leden van de Raad van Bestuur: Jan Bakelants, Leen Thijs, Patrick Van Riet, Herman Van Tendeloo, Guy Walraevens, Mark Van Kerckhoven

Het schoolbestuur is de eindverantwoordelijke van het schoolgebeuren. Onze school bouwt haar werking uit mede dankzij een goede begeleiding die het schoolbestuur organiseert voor haar scholen.

## Website van de school

Wil je meer weten over ons team of bekijk je graag enkele sfeerbeelden, neem dan zekere eens een kijkje op onze website. ([www.immaculata-oostmalle.be](http://www.immaculata-oostmalle.be))

### ORGANISATIE VAN DE SCHOOL

Hier vind je praktische informatie over onze school.

#### a. Schooluren

De school is open van 8.00 uur tot 15.40 uur.

Voormiddag begin: 8.30 uur

einde: 12.05 uur

Namiddag begin: 13.25 uur

einde: 15.20 uur

Middagpauze 12.05 uur tot 13.25 uur

#### b. Opvang

Wij organiseren voor- , naschoolse en middagopvang.

Voor- en naschoolse opvang:



's morgens van 7.30 uur tot 8.00uur

's avonds van 15.30 uur tot 17.30 uur

Woensdagmiddag van 12.05 uur tot 12.45 uur

Plaats: refter van de school

Verantwoordelijke: Myriam Praet

Prijs: 0,50 euro per kwartier

Het toezicht door de school begint om 8.00 uur. Er is toezicht op de speelplaats tot 15.20 uur. De leerlingen die vóór 8.00 uur op de speelplaats worden afgezet, moeten naar de opvang. De leerlingen hebben voor en na die uren geen toelating om zonder toezicht op de speelplaats te zijn.

Betalingswijze: De bijdrage wordt **maandelijks op de schoolrekening** van uw zoon of dochter geplaatst. Op de achterkant van de schoolrekening staat een overzicht van de voor- en naschoolse opvang.

**NOTA: bij het te laat afhalen van uw kind(eren), betaalt u de verantwoordelijke 3,00 euro per kwartier per kind.**

De school zorgt op het einde van elk kalenderjaar voor een bewijs van betaling dat bruikbaar is voor de belastingaangiften. Dit attest wordt ten laatste in maart bezorgd.

Buiten onze opvang in de school, kan u ook gebruik maken van de opvang van de gemeente, nl. Pinkeltje.

Voor meer informatie en/of inschrijving dient u zich te wenden tot Ann Don Porto Carero , Sociaal Huis Malle, Blijkerijstraat 53 tel 03 320 98 56. [www.sociaalhuismalle.be](http://www.sociaalhuismalle.be)

#### Middagopvang:

Van 12.05 uur tot 13.10uur (speeltijd van 13.10u tot 13.25u)

Plaats: speelplaats

Vergoeding: 0,35 euro per middag

Verantwoordelijken: leerkrachten en middagmoeders

#### **c. Vakanties:**

Herfstvakantie: ma 01-11-2021 tot en met zo 07-11-2021

Kerstvakantie: ma 27-12-2021 tot en met zo 09-01-2022

Krokusvakantie: ma 28-02-2022 tot en met zo 06-03-2022

Paasvakantie: ma 04-04-2022 tot en met ma 18-04-2022

Zomervakantie: vr 01-07-2022 tot en met woe 31-08-2022

#### **Vrije dagen:**

Vrijdag 12-11-2021      Vrijdagnamiddag 24-12-2021

Maandag 31-01-2022

#### **Pedagogische Studiedagen:**

Vrijdag 01-10-2021      Woensdag 01-12-2021

Woensdag 16-03-2022

## 1.2 Nieuwe inschrijving nodig?



Door het schriftelijk goedkeuren van ons pedagogisch project en dit schoolreglement, is je kind ingeschreven in onze school. Eenmaal ingeschreven, blijft je kind normaal bij ons ingeschreven. De inschrijving van je kind kan enkel stoppen in de gevallen die wettelijk zijn opgesomd. De inschrijving van je kind eindigt wanneer je beslist om je kind van school te veranderen of wanneer je kind bij wijze van tuchtmaatregel definitief werd uitgesloten.

Wanneer tijdens zijn of haar schoolloopbaan de nood aan aanpassingen voor je kind wijzigt, kan het zijn dat de vastgestelde onderwijsbehoeften van die aard zijn dat ofwel een verslag nodig is, ofwel een bestaand verslag gewijzigd moet worden. In dat geval organiseert de school een overleg met de klassenraad, de ouders en het CLB. Op basis van dit overleg en nadat het verslag werd afgeleverd of gewijzigd, beslist de school om de leerling op vraag van de ouders studievoortgang te laten maken op basis van een individueel aangepast curriculum of om de inschrijving van de leerling voor het daaropvolgende schooljaar te ontbinden.

Bij elke wijziging van het schoolreglement zullen we opnieuw jouw schriftelijk akkoord vragen. Indien je niet akkoord gaat met de wijziging, dan wordt de inschrijving van je kind beëindigd op 31 augustus van het lopende schooljaar.

### *Doorlopende inschrijvingen op de campus*

Het schoolbestuur beschouwt de kleuter- en lagere school gelegen op de campus als een geheel. Tussen deze scholen lopen de inschrijvingen onderling door. Wil je je kind laten overgaan van de Vrije Kleuterschool Immaculata naar de Vrije Lagere School Immaculata, dan moet je je kind niet opnieuw inschrijven.

## 1.3 Onderwijsloopbaan



### 1.3.1 Naar het lager onderwijs

Meestal stapt je kind over van het kleuteronderwijs naar de lagere school als het 6 jaar is (of wordt voor 1 januari van het lopende schooljaar). De klassenraad van het kleuteronderwijs en indien nodig het lager onderwijs hebben een belangrijke rol bij de toelating tot het lager onderwijs. Het is belangrijk dat je kind in het voorafgaande schooljaar 290 halve dagen effectief aanwezig was in het kleuteronderwijs. Was je kind geen 290 halve dagen effectief aanwezig in het kleuteronderwijs? Dan gelden er strengere toelatingsvoorwaarden tot het lager onderwijs.

Misschien wil je je kind vroeger naar het lager onderwijs laten gaan? De overstap hangt dan af van de beslissing van de klassenraad van het kleuteronderwijs en eventueel ook van die van het lager onderwijs. Ook moet het CLB een advies geven over de vervroegde instap.

### 1.3.2 Indeling in leerlingengroepen

Wij beslissen in welke leerlingengroep je kind, die in de loop van zijn onderwijsloopbaan van school verandert, terecht komt. Ook bij de overgang naar een ander jaar (met meerdere klassen) beslissen wij autonoom in welke groep je kind zal zitten. Soms delen we de leerlingengroepen opnieuw in als er nieuwe leerlingen bij komen.

### 1.3.3 Zittenblijven

Op basis van ons pedagogisch project creëren we een leeromgeving waarin je kind een doorlopend leerproces kan volgen. We stemmen de lessen zoveel mogelijk af aan de voortgang in ontwikkeling van je kind.

De klassenraad beslist, in overleg met het CLB, of je kind wel of niet kan overgaan naar een volgend jaar. De beslissing om niet over te gaan, nemen we omdat we ervan overtuigd zijn dat dit voor je kind de beste oplossing is. We doen dat in het belang van de ontwikkeling van je kind. We motiveren die beslissing schriftelijk en lichten ze mondeling toe. We geven ook aan welke bijzondere aandachtspunten er voor het volgende schooljaar voor je kind zijn.

### 1.3.4 Langer in het lager onderwijs

Nadat je kind het getuigschrift basisonderwijs heeft behaald, kan het geen lager onderwijs meer volgen, tenzij de klassenraad van de school waar je kind het voorafgaande schooljaar lager onderwijs volgde een gunstig advies geeft. Deze klassenraad geeft dit advies op jouw vraag. Na kennisneming van en toelichting bij het advies van de klassenraad neem jij als ouder een beslissing.

Wordt je kind 14 jaar voor 1 januari van het lopende schooljaar? Dan kan het nog één schooljaar lager onderwijs volgen. Daarvoor is wel een gunstig advies van de klassenraad waar je kind het voorafgaande schooljaar lager onderwijs volgde en een advies van het CLB nodig. Ze geven dit advies op jouw vraag. De klassenraad kan ook aan het CLB de vraag stellen om een advies te geven. Na kennisneming van en toelichting bij de adviezen van de klassenraad en het CLB neem jij als ouder een beslissing.

Je kind kan geen lager onderwijs meer volgen als het 15 jaar wordt voor 1 januari van het lopende schooljaar.

### 1.3.5 Uitschrijving

De inschrijving van je kind stopt als:

- Je zelf beslist dat je kind onze school verlaat.
- Je kind door een tuchtmaatregel definitief van onze school wordt gestuurd.
- Een verslag van het CLB aangeeft dat het zelfs na redelijke aanpassingen voor je kind niet mogelijk is om het gemeenschappelijk programma te blijven volgen. De inschrijving van je kind kan dan na overleg met jou en het CLB ontbonden worden en stopt in dat geval op het einde van het lopende schooljaar, tenzij we een individueel aangepast programma haalbaar zien.
- Een gewijzigd verslag van het CLB aangeeft dat het zelfs na redelijke aanpassingen voor je kind niet mogelijk is om het individueel aangepast curriculum te blijven volgen. De inschrijving van je kind kan dan na overleg met jou en het CLB ontbonden worden en stopt in dat geval op het einde van het lopende schooljaar.
- Je niet akkoord gaat met een nieuwe versie van het schoolreglement. De inschrijving van je kind stopt dan op het einde van het lopende schooljaar.

## 1.4 Schooluitstappen



Elk schooljaar maken we met onze leerlingen enkele leerrijke uitstappen.

Je kind is verplicht deel te nemen aan schooluitstappen die **korter zijn dan één schooldag**.

We streven er als school ook naar om alle kinderen te laten deelnemen aan schooluitstappen die **één schooldag of langer duren (meerdaags)**. Die activiteiten maken deel uit van ons onderwijsaanbod. Door het schoolreglement te ondertekenen, gaan we ervan uit dat je op de hoogte bent van de schooluitstappen die we organiseren. Als je niet wenst dat je kind meegaat op één van de schooluitstappen die één dag of langer duren, dan moet je dat vooraf schriftelijk melden. Leerlingen die niet deelnemen aan de schooluitstap moeten op school aanwezig zijn.

Hieronder vind je een overzicht van die schooluitstappen

### Eéndaagse uitstappen



Jaarlijks gaan alle leerjaren op leeruitstap. De activiteiten vormen een deel van het schoolgebeuren voor de kinderen en worden ingepast in het leerprogramma van de school.

We organiseren ook een sportdag en een schoolreis. Verder doen we nog uitstapjes in de buurt.

### Meerdaagse uitstappen

- Aanbod:
  - o Boerderijklassen in 2<sup>de</sup> leerjaar (jaarlijks)
  - o Bos- en openluchtklassen in 2<sup>de</sup> graad (2-jaarlijks)
  - o Sportklassen in 3<sup>de</sup> graad (2-jaarlijks)

### Zwemmen

De lessen zwemmen maken integraal deel uit van ons aanbod. Alle kinderen moeten eraan deel nemen. Je kind krijgt enkel vrijstelling op basis van een doktersattest.



- o 's Maandags in de namiddag gaan we zwemmen in Beerse (twee zwembeurten). De leerlingen zullen één keer per schooljaar in een blok van een achttal weken gaan zwemmen. De juiste data worden je in september meegedeeld.
- o Het schoolzwemmen is gratis voor de leerlingen van de zesde leerjaren. De school betaalt zowel de inkom in het zwembad als het vervoer ernaartoe.
- o Jaarlijks krijgen we een toelage van de gemeente van € 1.00 per kind. Deze toelage gebruiken we om het busvervoer naar het zwembad te betalen. De school legt de rest van het vervoer bij zodat enkel de inkom van het zwembad ten laste van de ouders komt.
- o De leerlingen betalen € 2,5 voor de inkom in het zwembad.
- o De leerlingen brengen zelf hun zwempak, handdoek en zwemzak mee naar school.

Zie bijlage i.v.m. bijdrageregeling.

## 1.5 Verboden te roken



Op school geldt steeds een rookverbod. Het verbod geldt voor het volledige schooldomein, dus ook de open plaatsen en aan de schoolpoort. Het rookverbod geldt voor iedereen die de school betreedt: leerlingen, ouders, personeel, bezoekers, ...

Ook verdamers zoals de elektronische sigaret, heatstick en de shisha-pen vallen onder het rookverbod, zelfs als ze geen nicotine en tabak bevatten.

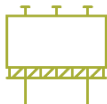
Als je kind het rookverbod overtreedt, kunnen we een sanctie opleggen.

Als je vindt dat het rookverbod op onze school niet goed nageleefd wordt, dan kun je terecht bij de directie.



*Je kind heeft recht op een gezonde omgeving*

## 1.6 Verkoop, reclame en sponsoring



Wij mogen geen handelsactiviteiten uitoefenen, zoals de permanente verkoop van groentepakketten aan ouders, alleen om onszelf of bepaalde derden te verrijken. Het is wel toegestaan om beperkte winst te maken om onze werking te bekostigen. Die handelsactiviteiten moeten passen in de normale dienstverlening aan onze leerlingen of in de afwerking van het programma.

We maken geen reclame bij verplichte activiteiten (bv. lichamelijke opvoeding in de gymzaal) of leermiddelen (bv. in een werkboek of agenda). Bij een facultatieve activiteit, zoals een meerdaagse schooluitstap, mogen we enkel de naam vermelden van de persoon of organisatie die ons hielp die gratis of tegen een lagere prijs aan te bieden.

De reclame of sponsoring:

- o moeten verenigbaar zijn met de pedagogische en onderwijskundige taken en doelstellingen van onze school;
- o mogen geen schade berokkenen aan de geestelijke en/of lichamelijke toestand van onze leerlingen;
- o moeten in overeenstemming zijn met de goede smaak en het fatsoen;
- o mogen de objectiviteit, de geloofwaardigheid, de betrouwbaarheid en de onafhankelijkheid van onze school niet in het gedrang brengen.

Op basis van die principes maken we de volgende concrete afspraken:

Na overleg met de schoolraad van onze school werden volgende afspraken gemaakt :

- o Er wordt geen reclame gemaakt voor commerciële doeleinden.
- o Reclame en sponsoring door derden mogen niet onverenigbaar zijn met de onderwijskundige en pedagogische taken van de school en zij mogen de geloofwaardigheid, betrouwbaarheid, objectiviteit en onafhankelijkheid van de school niet in het gedrang brengen.

Als ouders het niet eens zijn met beslissingen van de school inzake sponsoring, kunnen zij daarover een klacht indienen bij de Commissie Zorgvuldig Bestuur.

## Vrijwilligers

Onze school maakt bij de organisatie van verschillende activiteiten gebruik van vrijwilligers. De vrijwilligerswet verplicht de scholen om de vrijwilligers over een aantal punten te informeren. De school doet dit via onderstaande bepalingen.

Omdat elke ouder een schoolreglement ontvangt en voor akkoord ondertekent, kiest de school ervoor om de organisatienota in het schoolreglement op te nemen. Op die manier is elke ouder op de hoogte.

### Organisatie

De VZW OZCS Regio Midden-Kempen, Oude Molenstraat 11 2390 Westmalle

Maatschappelijk doel:

De vereniging heeft tot doel katholiek onderwijs en christelijke opvoeding te verstrekken en te bevorderen en dit overeenkomstig het opvoedingsproject van de vzw Zusters der Christelijke Scholen-Vorselaar en dit in overeenstemming met en conform het beleid van de vzw Koepel.

De organisatie heeft een verzekeringscontract afgesloten tot dekking van de burgerlijke aansprakelijkheid, met uitzondering van de contractuele aansprakelijkheid, van de organisatie en de vrijwilligers. Het verzekeringscontract werd afgesloten bij KBC. Een bijkomende verzekering tot dekking van de lichamelijke schade tijdens de uitvoering van een vrijwilligersactiviteit of op weg van en naar de activiteit werd afgesloten bij KBC Verzekeringen met polisnummer: ES/28.832.061-03. De polis ligt ter inzage op het schoolsecretariaat.

Er wordt **geen onkostenvergoeding** voorzien.

## 2 Wat mag je van ons verwachten?

### 2.1 Hoe begeleiden we je kind?



#### 2.1.1 Leerlingenbegeleiding

Wij hebben de opdracht om voor elke leerling in kwaliteitsvolle leerlingenbegeleiding te voorzien. Dat doen wij door de leerlingen goed op te volgen via MDO's, ... Bij problemen zoeken wij eerst intern een oplossing en zo nodig schakelen wij de hulp in van het CLB. De ouders worden hier steeds bij betrokken.

We volgen de leerlingen goed op voor de volgende begeleidingsdomeinen:

- Onderwijsloopbaan;
- Leren en studeren;
- Psychisch en sociaal functioneren;
- Preventieve gezondheidszorg.



*Je kind heeft het recht om ongestoord te ontwikkelen en te groeien*

#### 2.1.2 Huiswerk

- De leerlingen van het eerste leerjaar hebben op dinsdag een huistaak en vanaf de paasvakantie ook op donderdag. Ze oefenen dagelijks voor het lezen en rekenen.
- De leerlingen van de tweede en derde leerjaren hebben elke maandag, dinsdag en donderdag een huistaak.
- De leerlingen van de vierde en vijfde leerjaren hebben alle dagen huistaken, behalve op vrijdag.
- De leerlingen van de zesde leerjaren hebben elke dag huistaken.
- De ouders nemen zelf hun verantwoordelijkheid op wat betreft de duur van de huistaken.
- Indien een leerling de huistaak niet kan afwerken of verhinderd is de taak te maken of de opdracht niet begrijpt, noteren de ouders dit onder het werk.



*Je kind heeft recht op genoeg rust en vrije tijd*

#### 2.1.3 Agenda van je kind

- In het eerste leerjaar worden alle mededelingen in een kaftje mee naar huis gegeven. De ouders kijken dagelijks dit kaftje na.
- In de andere leerjaren worden elke dag lessen en werken in het schoolagenda genoteerd. De ouders kunnen controleren.
- Elke week wordt het agenda door de ouders gehandtekend.



## 2.2 Leerlingevaluatie



### 2.2.1 Breed evalueren

Brede evaluatie gaat uit van de groei van leerlingen en volgt die groei op. Daarbij wordt de totale persoon voor ogen gehouden. We willen je kind vertrouwen geven om te leren en zich verder te ontwikkelen. Via brede evaluatie krijgt je kind inzicht in zijn eigen leerproces.

### 2.2.2 Rapporteren

Het schoolrapport wil een volledig beeld geven van uw kind en bestaat zowel uit een puntenrapport als uit een rapport waarop de vaardigheden, leef- en werkhouding van uw kind beoordeeld worden. Drie keer per schooljaar vindt u ook het turnrapport hierbij.

- Elk behandeld leerstofonderdeel wordt getoetst en gerapporteerd. Op het rapport staan de behaalde cijfers met daarnaast het gewenste minimum.
- Ook noteert de leerkracht een beoordeling over vaardigheden en over de leef- en werkhouding van het kind.
- Alle toetsen worden ter inzage meegegeven en de volgende dag mee teruggebracht.
- Het rapport wordt telkens besproken met de ouders op een individueel oudercontact.
- Lkrn doen ook kindercontacten zodat de kinderen betrokken worden bij hun (brede) evaluatie.

## 2.3 Getuigschrift basisonderwijs



Of een leerling het getuigschrift basisonderwijs krijgt, hangt af van de beslissing van de klassenraad. De klassenraad gaat na of de eindtermgerelateerde leerplandoelen voldoende in aantal en beheersingsniveau zijn behaald. Daarbij zal de groei die je kind doorheen zijn onderwijsloopbaan maakte, en de zelfsturing die je kind toont, zeker een rol spelen.

Ook leerlingen die een individueel aangepast curriculum volgen, waarbij het curriculum nauw aanleunt bij het gemeenschappelijk curriculum, kunnen in aanmerking komen voor het getuigschrift basisonderwijs. De klassenraad beslist of de eindtermgerelateerde leerplandoelen voldoende in aantal en beheersingsniveau zijn behaald.

Na 20 juni beslist de klassenraad of een leerling een getuigschrift basisonderwijs ontvangt. Wanneer we het getuigschrift uitreiken, kun je vinden in de schoolkalender.

De datum van uitreiking is ook de ontvangstdatum voor het instellen van beroep. Als je niet aanwezig bent op de uitreiking, dan geldt 1 juli als datum van ontvangst voor het instellen van beroep.

Behaalt je kind geen getuigschrift basisonderwijs? Dan ontvang je een schriftelijke motivering waarom het getuigschrift niet werd uitgereikt. We geven daarbij ook bijzondere aandachtspunten voor de verdere onderwijsloopbaan van je kind. Je krijgt een verklaring waarin het aantal en de soort gevolgde schooljaren lager onderwijs van je kind staat.

Ouders die niet akkoord gaan met het niet toekennen van een getuigschrift basisonderwijs aan hun kind, hebben toegang tot een [Beroepsprocedure niet-uitreiken getuigschrift basisonderwijs](#).

## 2.4 Met wie werken we samen?

### 2.4.1 Centrum voor leerlingenbegeleiding (CLB)

De school werkt samen met het centrum voor leerlingenbegeleiding (CLB):

Naam: VCLB AMi1 vestiging Zoersel

Adres: Bethaniënlei 6B 2980 Zoersel

Tel 03/380 38 00

Website [www.clb-ami1.be](http://www.clb-ami1.be)

Mail [zoersel@clb-ami1.be](mailto:zoersel@clb-ami1.be)

Contactpersoon CLB: Michelle Kegelaers (interimaris van Lore Claessens)

Arts CLB: Liesbeth Vanleene

Het CLB heeft als opdracht om leerlingen te begeleiden op school en in de maatschappij.

Die begeleiding situeert zich op vier domeinen:

- o het leren en studeren;
- o de onderwijsloopbaan;
- o de preventieve gezondheidszorg;
- o het psychisch en sociaal functioneren.

Via [www.clbchat.be](http://www.clbchat.be) kun jij of je kind anoniem een vraag stellen of je verhaal vertellen aan een CLB-medewerker. Je vindt alle informatie en de openingsuren van de chat op [www.clbchat.be](http://www.clbchat.be).

Samen met het CLB hebben we afspraken en aandachtspunten voor de leerlingenbegeleiding vastgelegd. Dit zijn de concrete afspraken over de dienstverlening tussen de school en CLB:

Het CLB werkt **vraag gestuurd**. Het vertrekt vanuit vastgestelde noden, vragen van de leerling, de ouders of de school. Je kunt rechtstreeks contact opnemen met het CLB om hulp te vragen. Het CLB werkt gratis en discreet.

Als wij aan het CLB vragen om een leerling te begeleiden, dan doet het CLB een begeleidingsvoorstel naar je kind. Het CLB zet de begeleiding enkel voort als jullie daarmee instemmen. Een minderjarige leerling kan zelf instemmen als hij voor zichzelf kan inschatten wat goed voor hem is (= bekwame leerling). Vanaf de leeftijd van 12 jaar vermoedt de regelgever dat een kind zelfstandig kan beslissen om in te stemmen met de CLB-begeleiding.

Wij als school hebben recht op begeleiding door het CLB. Het CLB begeleidt ons door:

- o bepaalde problemen of onregelmatigheden in het beleid van de school te signaleren;
- o ons op de hoogte te brengen van bepaalde behoeften van leerlingen;
- o ons versterking aan te bieden bij problemen van individuele leerlingen of een groep leerlingen.

Wij wisselen op contactmomenten enkel die gegevens uit die nodig zijn voor de begeleiding op school. Je geeft toestemming bij het doorgeven van informatie verzameld door het CLB. Het CLB legt voor elke leerling die het begeleidt één dossier aan. De CLB-medewerker houdt daarbij rekening met zijn beroepsgeheim en de bescherming van de privacy. Voor meer informatie over de inhoud van het CLB-dossier en over de procedure om toegang of een kopie te bekomen, kun je contact opnemen met het CLB waarmee wij samenwerken.

Het CLB maakt voor elke leerling een multidisciplinair dossier (= CLB-dossier) aan van zodra een leerling een eerste keer is ingeschreven in een school. Als je kind van een school komt die samenwerkt met een ander CLB, zal het CLB-dossier 10 werkdagen na de inschrijving bezorgd worden aan VCLB AMI1. Jij hoeft daar zelf niets voor te doen. Bij een inschrijving voor een volgend schooljaar wordt het dossier pas na 1 september overgedragen.

Als je niet wil dat het dossier van je kind wordt overgedragen, moet je dat binnen een termijn van 10 werkdagen na de inschrijving schriftelijk laten weten aan je vorige CLB. Je kan het adres van dat CLB bekomen bij de hoofdzetel van de CLB.

Je kunt je echter niet verzetten tegen het overdragen van identificatiegegevens en gegevens in het kader van de verplichte begeleiding van leerlingen met leerplichtproblemen en gegevens in het kader van de systematische contacten. Ook tegen de overdracht van een gemotiveerd verslag of verslag kun je je niet verzetten. In principe worden gemotiveerde verslagen en verslagen bijgehouden in IRIS-CLB online.

Je kunt je ook niet verzetten tegen:

- de begeleiding van spijbelgedrag;
- collectieve medische onderzoeken of preventieve gezondheidsmaatregelen voor besmettelijke ziekten;
- de hoger vermelde signaalfunctie en de ondersteuning van het CLB aan de leraren op school bij problemen van individuele leerlingen of een groep leerlingen.

Als je bij een verplicht medisch onderzoek bezwaar hebt tegen een bepaalde medewerker van het CLB, kun je een aangetekende brief sturen naar de directeur van het CLB. Je moet dan wel binnen een termijn van 90 dagen dat medisch onderzoek laten uitvoeren door een andere CLB-medewerker of door een andere arts. In dat laatste geval moet je wel zelf de kosten betalen. Je bezorgt binnen 15 dagen na de datum van het onderzoek daarvan een verslag aan de bevoegde CLB-arts van het CLB dat onze school begeleidt.

Voor meer info over het CLB waar wij als school mee werken nl. VCLB AMI1 kan u vinden op onze website in een bijlage bij de schoolbrochure.

#### *2.4.2 Ondersteuningsnetwerk*

Heeft je kind een gemotiveerd verslag of een verslag gekregen van het CLB na het doorlopen van een handelingsgericht traject, dan kunnen wij ondersteuning aanvragen bij het ondersteuningsnetwerk. Een ondersteuningsnetwerk is een samenwerking tussen scholen uit het gewoon onderwijs met scholen uit het buitengewoon onderwijs, samen met het CLB en de pedagogische begeleidingsdiensten. Onze school is aangesloten bij het ondersteuningsnetwerk: VOKAN.

De ondersteuning is leerling-, leraar- en schoolteamgericht. Ondersteuners pakken samen met het lerarenteam de ondersteuningsnoden aan. Je kunt niet rechtstreeks ondersteuning aanvragen bij een ondersteuningsnetwerk. Dat verloopt steeds via de school.

Voor algemene vragen over ondersteuning en specifieke vragen over ondersteuning van je kind kun je terecht bij de directie of zorgcoördinator van de school.

## 2.5 Onderwijs aan huis en synchroon internetonderwijs

Als je kind wegens chronische of langdurige ziekte of ongeval tijdelijk niet naar school kan komen, dan heeft je kind onder bepaalde voorwaarden recht op tijdelijk onderwijs aan huis, synchroon internetonderwijs of een combinatie van beiden.

Voor tijdelijk onderwijs aan huis (TOAH) moet je als ouders een schriftelijk aanvraag indienen bij de directeur en een medisch attest toevoegen.

### 2.5.1 Bij langdurige ziekte of ongeval (niet-chronische ziekte)

- TOAH kan bij een niet-chronische ziekte pas worden georganiseerd na een afwezigheid van 21 opeenvolgende kalenderdagen (vakantieperiodes meegerekend).
- Je dient een aanvraag in bij de directeur. De aanvraag is vergezeld van een medisch attest waaruit blijkt dat je kind de school niet of minder dan halftijds kan bezoeken en dat je kind onderwijs mag krijgen.
- Je kind heeft recht op 4 lestijden TOAH per week. We beslissen in overleg met jou over het tijdstip en de eventuele spreiding van die lestijden.
- Je kind blijft recht hebben op TOAH als het na een ononderbroken afwezigheid van 21 kalenderdagen door ziekte of ongeval wekelijks minder dan 5 halve schooldagen aanwezig kan zijn op school. TOAH en onderwijs op school kan dan gecombineerd worden.
- Als de ziekteperiode wordt verlengd of als je kind binnen de 3 maanden hervalt, kan TOAH verlengd worden. De wachttijd van 21 opeenvolgende kalenderdagen hoeft niet meer doorlopen te worden. Je hoeft dan ook niet opnieuw een aanvraag in te dienen. Om de nieuwe afwezigheid te wettigen, is er wel een nieuw medisch attest nodig.

### 2.5.2 Bij chronische ziekte

- Een chronische ziekte is een ziekte waarbij een continue of repetitieve behandeling van minstens 6 maanden noodzakelijk is (bijvoorbeeld nierpatiëntjes, astmapatiëntjes, ...).
- Je dient een aanvraag in bij de directeur. De aanvraag is vergezeld van een medisch attest van een arts-specialist dat het chronische ziektebeeld bevestigt en waaruit blijkt dat je kind onderwijs mag krijgen.
- Je kind heeft recht op 4 lestijden TOAH na elke opgebouwde afwezigheid van 9 halve schooldagen. Die uren kunnen gedeeltelijk op school georganiseerd worden. We moeten daar dan samen akkoord mee gaan. TOAH vindt dan plaats buiten de normale schooluren, maar kan niet tijdens de middagpauze worden georganiseerd.
- De aanvraag en de medische vaststelling van de chronische ziekte blijft geldig voor de hele loopbaan van je kind op onze school. Je hoeft dat dus maar één keer aan onze school te bezorgen.

Je kind moet op 10 kilometer of minder van de school verblijven. Als je kind op een grotere afstand van de school verblijft, dan zijn we niet verplicht om TOAH te organiseren.

Als je kind aan bovenstaande voorwaarden voldoet, informeren we jou over de mogelijkheid van TOAH. Zodra de voorwaarden voor het verstrekken van TOAH vervuld zijn, kunnen we ermee van start gaan. We gaan dan op zoek naar een leraar om 4 lestijden per week onderwijs aan huis te geven. We maken afspraken met de TOAH-leraar om de lessen af te stemmen op de leerlingengroep van je kind. TOAH is gratis voor jou.

Wij kunnen in overleg met jou ook contact opnemen met de vzw Bednet ([www.bednet.be](http://www.bednet.be)). Dat biedt de mogelijkheid om gratis van thuis uit via een internetverbinding live deel te nemen aan de lessen. We maken dan samen met jou concrete afspraken over opvolging en evaluatie. Synchron internetonderwijs kan gecombineerd worden met tijdelijk onderwijs aan huis.

Met vragen daarover kun je steeds terecht bij de directie van de school.

## 2.6 Revalidatie/logopedie tijdens de lestijden



Er zijn twee situaties waardoor een kind afwezig kan zijn door revalidatie tijdens de lestijden:

- revalidatie na ziekte of ongeval (normaal max. 150 minuten per week, verplaatsingen inbegrepen);
- revalidatie voor kinderen met een specifieke onderwijsgerelateerde behoefte waarvoor een handelingsgericht advies is gegeven (normaal max. 150 minuten per week, verplaatsingen inbegrepen).

Je moet toestemming vragen aan de directeur om je kind revalidatie tijdens de lestijden te laten volgen.

Om een beslissing te kunnen nemen om revalidatie na **ziekte of ongeval** toe te staan, moeten wij over een dossier beschikken dat minstens de volgende elementen bevat:

- een verklaring van de ouders waaruit blijkt dat de revalidatie tijdens de lestijden moet plaatsvinden;
- een medisch attest waaruit de noodzakelijkheid, het aantal keer en de duur van de revalidatie blijkt;
- een advies van het CLB, geformuleerd na overleg met klassenraad en ouders, dat motiveert waarom de revalidatie tijdens de lestijden vereist is;
- een toestemming van de directeur voor een periode die de duur van de behandeling, vermeld in het medisch attest, niet kan overschrijden.

Om een beslissing te kunnen nemen om revalidatie toe te staan voor de leerling met een **specifieke onderwijsgerelateerde behoefte waarvoor een handelingsgericht advies is gegeven**, moeten wij over een dossier beschikken dat minstens de volgende elementen bevat:

- Een verklaring van de ouders waaruit blijkt dat de revalidatie tijdens de lestijden moet plaatsvinden.
- Een advies van het CLB, geformuleerd na overleg met klassenraad en ouders. Dat advies moet motiveren waarom de problematiek van de leerling van die aard is dat het wettelijk voorziene zorgbeleid van een school daarop geen antwoord kan geven en dat de revalidatietussenkomsten niet beschouwd kunnen worden als school gebonden aanbod. Indien er op het moment van de aanvraag tot afwezigheid nog geen handelingsgericht advies werd gegeven voor de leerling, kunnen het handelingsgericht advies en dat advies van het CLB gelijktijdig afgeleverd worden.
- Een samenwerkingsovereenkomst tussen de school en de revalidatieverstrekker over de manier waarop de revalidatie het onderwijs voor de leerling in kwestie zal aanvullen en de manier waarop de informatie-uitwisseling zal verlopen. De revalidatieverstrekker bezorgt op het einde van elk schooljaar een evaluatieverslag aan de directie van de school en van het CLB, met inachtneming van de privacywetgeving waaraan hij onderworpen is.

- o Een toestemming van de directeur, die jaarlijks vernieuwd en gemotiveerd moet worden, rekening houdend met het evaluatieverslag van de revalidatieverstrekker.

De directeur neemt, op basis van de verzamelde documenten, de uiteindelijke beslissing of de revalidatie tijdens de lestijden kan plaatsvinden of niet. Wij delen die beslissing aan jou mee.

De verzekering van de leerlingen die tijdens de lestijden revalidatie krijgen, valt tijdens de periode van de therapie en de verplaatsingen niet ten laste van de schoolverzekering. De begeleiding van de leerling tijdens de verplaatsingen vallen niet ten laste van de school.

## 2.7 Stappenplan bij ziekte of ongeval



### Stappenplan bij ongeval of ziekte

#### Ziekte:

Wanneer een leerling ziek wordt op school, dan zal de school niet op eigen initiatief medicatie toedienen. Wel zullen de ouders of een andere opgegeven contactpersoon verwittigd worden en zal hen gevraagd worden de leerling op te halen. Wanneer dit niet mogelijk is, zal de school een arts om hulp verzoeken.

#### Ongevallen en de schoolverzekering:



Ons schoolbestuur heeft voor al haar scholen een verzekering "Burgerlijke aansprakelijkheid" en "Kosten van geneeskundige verzorging" afgesloten bij KBC-verzekeringen.

Onze kinderen zijn verzekerd voor ongevallen hun overkomen tijdens de schooluren, overal waar zij onder toezicht staan van het personeel en voor ongevallen van en naar de school, indien zij de gewone weg gebruiken en deze afleggen in een normale tijdspanne.

#### Wat te doen bij een ongeval ?

- o Je laat zo vlug mogelijk een aangifteformulier invullen op school en een medisch attest van vaststelling door de arts die de eerste zorgen toediende. Deze formulieren zijn te verkrijgen in de school.
- o Je brengt het medisch attest van vaststelling zo snel mogelijk binnen op school.
- o De school stuurt deze documenten naar KBC en je krijgt verder informatie van hun kant. Zij zullen contact met je opnemen over welke documenten je hen moet bezorgen. De school mag zelf geen verzekeringskosten meer afrekenen.

#### Aandacht !

- o We vestigen er je aandacht op, beste ouder(s), dat je kind op school en daarbuiten zelf verantwoordelijk is voor zijn/haar schoolgerei, kleding, fiets, en al wat je kind mee naar school neemt. Dit alles valt buiten de schoolverzekering.
- o Accidentele schade aan brillen (indien gedragen): glazen worden volledig vergoed, montuur tot € 150.
- o De school kan in geval van beschadiging, verlies of diefstal nooit verantwoordelijk worden gesteld. Juwelen, armbanden, kettinkjes e.d. laat je beter thuis.

- Op school worden de gevonden voorwerpen tot het einde van elk trimester bewaard in een kast die staat in de hal van de school aan de toiletten van de kinderen. Nadien worden de overgebleven spullen naar spullenhulp gebracht.

## 2.8 Medicatiegebruik en andere medische handelingen

### 2.8.1 Gebruik van medicatie op school

- Je kind wordt ziek op school of je kind moet medicatie nemen tijdens de schooluren.

#### **EHBO en medicatiegebruik op school**

In onze school is er een EHBO-kast voorzien met de nodige verbanden en verzorgingsmaterialen. Ook hebben verschillende leerkrachten de cursus nijverheidshelper gevolgd en volgen zij nog jaarlijks de nodige bijscholingen.

In uitzonderlijke gevallen kan een ouder aan de school vragen om medicatie toe te dienen aan een kind. Deze vraag moet bevestigd worden door een **schriftelijk attest van de dokter** dat de juiste dosering en toedieningswijze bevat. Een paar exemplaren van dit attest krijg je aan het begin van het schooljaar. Als je attesten tekort hebt, kan je deze bekomen bij de directie of op het secretariaat.

- Je kind moet medicatie nemen tijdens de schooluren

Wanneer een kind medicatie moet innemen op school, gaat het

- om een kind dat herstellend is van een infectieziekte. In dit geval gaat het om een kind dat omzeggens genezen is, maar dat nog gedurende enkele dagen medicatie moet krijgen die niet thuis kan ingenomen worden.
- om een kind dat lange tijd dagelijks medicatie moet gebruiken zoals bij suikerziekte, epilepsie, ADHD...

Volgende acties moeten ondernomen worden als een kind medicatie moet innemen op school.

- Het geneesmiddel moet in de originele verpakking met daarbij horende bijsluiter worden meegebracht.
- Het geneesmiddel dient steeds van een etiket te worden voorzien met daarop de naam van het kind, de klas en een telefoonnummer van de ouders.
- Het briefje van de dokter en de medicatie dienen persoonlijk aan de verantwoordelijke leerkracht (= klasleerkracht) overhandigd te worden.
- Wij zullen instaan voor de bewaring van de voorgeschreven medicatie en erop toezien dat je kind de medicatie stipt neemt. Dat noteren we telkens in een register.
- Wanneer bijwerkingen of nevenwerkingen optreden, is het aan het schoolteam toegestaan op kosten van de ouders een dokter te ontbieden. Bij voorkeur zal de voorschrijvende dokter of huisarts worden geraadpleegd.

## 2.8.2 Andere medische handelingen

Andere verpleegkundige handelingen of medische behandelingen, andere dan via orale (via de mond) of percutane (via de huid) weg, via oogindruppeling of oorindruppeling, mogen niet worden gesteld door ongekwalificeerd schoolpersoneel. Samen met de ouders zoeken we naar een samenwerking met verpleegkundigen, zoals de diensten van het Wit-Gele Kruis.

Wanneer een **leerling ziek wordt op school**, dan zal de school niet op eigen initiatief medicatie toedienen. Wel zullen de ouders of een andere opgegeven contactpersoon verwittigd worden en zal hen gevraagd worden de leerling op te halen. Wanneer dit niet mogelijk is, zal de school een arts om hulp verzoeken.

## 2.9 Privacy



### 2.9.1 Hoe en welke informatie houden we over je kind bij?

Op onze school gaan we zorgvuldig om met de privacy van onze leerlingen. We verzamelen doorheen de schoolloopbaan van je kind heel wat gegevens, zoals bij de inschrijving. We vragen alleen gegevens van je kind op als dat nodig is voor de leerlingenadministratie en -begeleiding. De gegevens die nodig zijn voor de begeleiding van je kind verzamelen we voor ons beleid op leerlingenbegeleiding.

Voor alle verwerkingen van die zogenaamde persoonsgegevens is het schoolbestuur verantwoordelijk.

De gegevens van je kind verwerken we daarbij met WISA. We maken met de softwareleveranciers afspraken over het gebruik van die gegevens. De leveranciers mogen de gegevens niet gebruiken voor eigen commerciële doeleinden.

De gegevens van je kind worden digitaal bewaard en veilig opgeslagen. We zien er op toe dat niet iedereen zomaar toegang heeft tot die gegevens. De toegang is beperkt tot de personen die betrokken zijn bij de begeleiding van je kind (zoals de klassenraad, het CLB en het ondersteuningsnetwerk).

Om goed te kunnen optreden bij risicosituaties, kunnen we uitzonderlijk ook gegevens over de gezondheidstoestand van je kind verwerken, maar dat gebeurt enkel met je schriftelijke toestemming. Je kunt je toestemming altijd intrekken.

Wij bewaren de gegevens van je kind maximaal 1 jaar nadat je kind de school verlaten heeft. Voor sommige gegevens is er een wettelijke bewaartermijn vastgesteld die langer kan zijn.

In onze privacyverklaring vind je deze informatie nog eens op een rijtje. Je vindt de privacyverklaring terug via de website [pro.katholiekonderwijs.vlaanderen/GDPR](https://pro.katholiekonderwijs.vlaanderen/GDPR). Als je vragen hebt over de privacy van je kind of bezwaar hebt tegen bepaalde verwerkingen, kun je contact opnemen met [privacy@onderwijsvorselaar.be](mailto:privacy@onderwijsvorselaar.be).

### 2.9.2 Welke info geven we door bij verandering van school?

Wanneer je kind van school verandert, zullen wij een aantal gegevens over de onderwijsloopbaan van je kind doorgeven aan de nieuwe school. Het gaat om de essentiële gegevens die de studieresultaten en studievoortgang van je kind bevorderen, monitoren, evalueren en attesteren. We doen die overdracht enkel in het belang van je kind.



Als ouder kun je die gegevens - op jouw verzoek - inzien. Je kunt je tegen de overdracht van de gegevens verzetten, voor zover de regelgeving de overdracht niet verplicht stelt. Als je niet wil dat we bepaalde gegevens doorgeven, moet je ons dat schriftelijk binnen de 10 kalenderdagen na de inschrijving van je kind in de andere school laten weten. We zijn verplicht om aan de nieuwe school te melden als je kind een gemotiveerd verslag of een verslag heeft. De nieuwe school kan dit gemotiveerd verslag of verslag raadplegen via IRIS-CLB online. In geval van een verslag geven we daarvan ook een kopie aan de nieuwe school.

Gegevens die gaan over de schending van leefregels door je kind zijn nooit tussen scholen overdraagbaar.

### *2.9.3 Maken en publiceren van beeld- of geluidsopnames*

We publiceren geregeld beeld- of geluidsopnames van leerlingen op onze website en dergelijke. Met die opnames willen we geïnteresseerden op school en daarbuiten op een leuke manier informeren over onze activiteiten. De personen die de opnames maken, doen dat steeds met respect voor wie op die beelden staat. We letten erop dat de opnames niet aanstootgevend zijn.

Bij het begin van de schoolloopbaan van je kind vragen we jou om toestemming voor het maken en publiceren van die beeld- of geluidsopnames. Jouw toestemming die we via een toestemmingsformulier vragen, blijft in principe voor de hele schoolloopbaan van je kind gelden. Enkel indien we de beeld - of geluidsopnames voor een ander doel gebruiken dan we eerder aan jou hebben gevraagd, vragen we opnieuw je toestemming. Je kunt je toestemming altijd intrekken. Je kunt daarvoor contact opnemen met de directie.

We wijzen erop dat die privacyregels ook voor jou en je kind gelden. Volgens de privacyregelgeving mag je beeld- of geluidsopnames waarop medeleerlingen, personeelsleden van de school of andere personen herkenbaar zijn, niet publiceren of doorsturen tenzij je de uitdrukkelijke toestemming hebt van alle betrokkenen.

Op school mogen enkel personeelsleden of personen die daarvoor een opdracht hebben gekregen, bv. de schoolfotograaf, beeld- of geluidsopnames maken.

### *2.9.4 Inzage in, toelichting bij en kopie van bepaalde informatie*

Je kunt als ouder ook zelf gegevens opvragen die we over je kind bewaren. Je kunt inzage krijgen in en uitleg bij die gegevens. Je kunt foutieve, onvolledige of verouderde gegevens laten verbeteren of verwijderen. Ook kun je een (digitale) kopie vragen. Dat kan door schriftelijk contact op te nemen met de directie. We kunnen geen gegevens doorgeven over anderen, zoals medeleerlingen.

### *2.9.5 Gebruik van bewakingscamera op onze school*

Wij maken gebruik van bewakingscamera's. De plaatsen die onder camerabewaking staan, worden aangeduid met een pictogram. Als je kind gefilmd werd, mag je vragen om die beelden te zien. Je geeft daarbij voldoende gedetailleerde aanwijzingen. Zo kunnen we de betrokken beelden vlot vinden.

*Je kind heeft recht op privacy*



### 3 Wat verwachten we van jou als ouder?

#### 3.1 Engagementsverklaring tussen jou en onze school



Als ouder heb je hoge verwachtingen voor de opleiding en opvoeding van je kind. Onze school zet zich elke dag in om dat engagement waar te maken, maar in ruil verwachten we wel je volle steun. Met deze engagementverklaring maken we wederzijdse afspraken. Zo weten we goed wat we van elkaar mogen verwachten. De afspraken gelden voor de hele periode dat je kind bij ons is ingeschreven.

#### oudercontacten

Als ouder ben je eerste opvoedingsverantwoordelijke van je kind. Wij zijn partner in de opvoeding van je kind. Het is goed dat je zicht hebt op de werking van onze school.

Daarvoor plannen we bij het begin van elk schooljaar een ouderavond in de klas van je kind. Je kan er kennis maken met de leraar van je kind en met de manier van werken.

We willen je op geregelde tijden informeren over de evolutie van je kind. Dat doen we schriftelijk via de rapporten.

We organiseren regelmatig individuele oudercontacten. Bij het begin van elk schooljaar laten we je weten op welke data die plaatsvinden (zie onze schoolkalender). Wie niet op het oudercontact aanwezig kan zijn, kan een gesprek aanvragen op een ander moment.

Als je je zorgen maakt over je kind of vragen hebt over de aanpak, dan kun je op elk moment zelf een gesprek aanvragen met de directie of zorgcoördinator, voor, na of tijdens de schooluren of met de leraar van je kind, voor de uren. Wil je contact na de schooluren, dan maak je daar best een afspraak voor. Dat doe je via het agenda, mail, via een briefje of telefonisch. Contact tijdens de klasuren is echter niet mogelijk, stap dus nooit rechtstreeks naar de klas tijdens de schooluren. Uitzonderingen zijn: een contact tijdens de gymles. Hiervoor maak je ook weer eerst een afspraak met de klasleerkracht.

We verwachten dat je je als ouder samen met ons engageert om nauw samen te werken rond de opvoeding van je kind en steeds ingaat op onze uitnodigingen tot oudercontact. Wij engageren ons om met je in gesprek te gaan over je zorgen en vragen over de evolutie van je kind.

#### Aanwezig zijn op school en op tijd komen

We vinden de aanwezigheid van je kind op school heel belangrijk. We verwachten dat je kind regelmatig en op tijd naar school komt. De aanwezigheid van je kind op school draagt bij tot een succesvolle schoolloopbaan van je kind.

We verwittigen jou als de afwezigheid van je kind niet gewettigd is. Indien nodig nemen we begeleidende maatregelen. De aanwezigheid van je kind op school heeft gevolgen voor het verkrijgen en behouden van de schooltoeslag ([www.groeipakket.be](http://www.groeipakket.be)) en voor het uitreiken van het getuigschrift basisonderwijs.

We moeten de afwezigheden van je kind doorgeven aan de overheid.

We vragen om je kind op tijd naar school te brengen.

De school begint om 8.30 uur en eindigt om 15.20 uur . Kinderen die te laat toekomen, melden zich aan bij de klasleerkracht. We verwachten dat je ons voor 9.00 uur verwittigt bij afwezigheid van je kind.

Als je je kind een kwartier na het einde van de schooldag nog niet hebt opgehaald en ons niet hebt verwittigt over de reden van het laattijdig ophalen, dan gaat je kind naar de betalende naschoolse opvang.

Het CLB waarmee we samenwerken, staat in voor de begeleiding bij problematische afwezigheden. Die begeleiding is verplicht. Als je niet ingaat op die begeleiding, melden we dat aan de overheid.

Wij zullen op de volgende wijze samenwerken met jou en met het CLB : School en CLB zullen in communicatie met de betrokken ouders een begeleidingsplan opstellen voor de betrokken ouders en hun kinderen. Van zodra het kind meer dan 5 halve schooldagen problematisch afwezig is, stelt de school samen met het CLB een begeleidingsdossier op dat ter inzage is voor de verificateurs.

Je kunt steeds bij ons terecht in geval van problemen. We zullen samen naar de meest geschikte aanpak zoeken.



### Individuele leerlingenbegeleiding



Onze school voert een beleid op leerlingenbegeleiding. Dat houdt onder meer in dat we gericht de evolutie van je kind volgen. Dat doen we door te werken met een leerlingendossier. Sommige kinderen hebben op bepaalde momenten nood aan gerichte individuele begeleiding. Andere kinderen hebben voortdurend nood aan individuele zorg.

Als je kind specifieke onderwijsbehoeften heeft, meld je dat aan de directeur. We gaan dan samen met jou na welke aanpassingen nodig en haalbaar zijn. We kunnen ook zelf aanpassingen voorstellen op basis van de vaststellingen in de loop van het schooljaar. Ook dan gaan we steeds eerst in overleg met jou. Welke maatregelen aan de orde zijn, hangt af van wat je kind nodig heeft en wat wij als school kunnen organiseren. We zijn verplicht om redelijke aanpassingen te voorzien als je kind daar nood aan heeft. Je kunt dit als ouder niet weigeren. We gaan wel met jou in overleg bekijken hoe we dit organiseren. Daarbij zullen we aangeven wat je van ons kunt verwachten en wat wij van jou verwachten. Weliswaar verwachten we dat je ingaat op onze vraag tot overleg en dat je de afspraken die we samen maken ook opvolgt en naleeft.



### Onderwijstaal Nederlands



Niet alle ouders voeden hun kind op in het Nederlands en niet alle kinderen starten hun schoolloopbaan met dezelfde taalvaardigheid Nederlands.

Onze school voert een talenbeleid. Wij engageren ons ertoe kinderen te ondersteunen bij het leren van en het leren in het Nederlands. Van jou verwachten we dat je positief staat tegenover de onderwijstaal en tegenover de initiatieven die we als school nemen om de taalontwikkeling van onze leerlingen te ondersteunen (bv. taalintegratietraject voor kinderen die de onderwijstaal onvoldoende beheersen). We vragen ook om kinderen in de vrije tijd te stimuleren bij het leren van het Nederlands. Vraag ons gerust naar informatie over plaatselijke initiatieven die je engagement daarbij kunnen helpen ondersteunen.

## 3.2 Ouderlijk gezag



### 3.2.1 Neutrale en open houding tegenover beide ouders

We bieden al onze leerlingen een luisterend oor. Aan kinderen van wie de ouders scheiden, wil de school extra zorg en aandacht geven.

De school is bij een echtscheiding geen betrokken partij. Wij willen ook in geen geval partij trekken voor één van beide ouders. Wij hopen dat ouders de echtscheidingszaak buiten de school houden. Beide ouders, samenlevend of niet, staan gezamenlijk in voor de opvoeding van hun kinderen. Zolang er geen uitspraak van de rechter is, houdt de school zich aan de afspraken gemaakt bij de inschrijving. Is er wel een vonnis of arrest, dan volgt de school de afspraken zoals opgelegd door de rechter.

### 3.2.2 Afspraken rond informatiedoorstroom

Wanneer de ouders niet meer samenleven, maakt de school met beide ouders afspraken over de wijze van informatiedoorstroming en de manier waarop beslissingen over het kind worden genomen.

- Afspraken i.v.m. de agenda, brieven, ...: indien de ouders dit wensen, worden dubbele brieven, rapporten, ... meegegeven. De ouders melden dit in het begin van het schooljaar aan de klasleerkracht.
- Afspraken in verband met oudercontact: indien mogelijk vragen wij dat beide ouders samen op oudercontact komen.

### 3.2.3 Co-schoolschap is niet mogelijk

Om de verbondenheid met de klasgroep en de continuïteit van het leren te garanderen, kan je kind tijdens het schooljaar niet op twee plaatsen schoollopen. Wij moeten de inschrijving van een leerling weigeren als ouders hun kind tijdens het schooljaar afwisselend in verschillende scholen in- en uitschrijven.

## 3.3 Schoolkosten

### 3.3.1 Overzicht kosten - bijdragelijst

In de bijdragelijst vind je een overzicht van de schoolkosten. Op die lijst staan zowel verplichte als niet-verplichte uitgaven.

Verplichte activiteiten zijn uitgaven die je moet maken. Niet-verplichte uitgaven zijn uitgaven voor zaken die je niet moet aankopen: maak je er gebruik van, dan moet je er wel voor betalen.

In de bijdragelijst staan voor sommige kosten vaste prijzen, voor andere kosten enkel richtprijzen. Dat laatste betekent dat het bedrag dat je moet betalen in de buurt van de richtprijs zal liggen: het kan iets meer zijn, maar ook iets minder.

Het schoolbestuur kan wel een bijdrage vragen voor:

- Activiteiten of verplichte materialen die niet noodzakelijk zijn voor de eindtermen en ontwikkelingsdoelen en waarvan de ouders het te besteden bedrag niet zelf kunnen bepalen. Voor deze categorie dient de school een scherpe maximumfactuur te respecteren.



Voor het schooljaar 2021-2022 bedraagt het bedrag 90 euro per leerjaar voor het lager onderwijs.

- Meerdaagse uitstappen. Voor deze categorie dient de school voor het schooljaar 2021-2022 een maximumfactuur van € 450 per kind voor de volledige loopbaan lager onderwijs te respecteren. Het basisbedrag voor meerdaagse uitstappen is ook onderworpen aan de jaarlijkse indexering.
- Diensten die de school aanbiedt en die buiten de kosteloosheid en de maximumfacturen vallen. Voor deze categorie worden de kosten opgenomen in een bijdrageregeling. Deze bijdrageregeling wordt besproken in de schoolraad en wordt bij het begin van het schooljaar meegedeeld aan de ouders. De kosten die aan de ouders worden doorgerekend moeten in verhouding zijn tot de geleverde prestatie.

De bijdrageregeling wordt besproken op de schoolraad.

### *3.3.2 Wijze van betaling*

Ouders krijgen maandelijks een rekening. We verwachten dat die rekening op tijd en volledig wordt betaald via overschrijving. Dat betekent binnen de 14 dagen na afgifte. Ouders zijn, ongeacht hun burgerlijke staat, hoofdelijk gehouden tot het betalen van de schoolrekening. Dat betekent dat we beide ouders kunnen aanspreken om de volledige rekening te betalen. We kunnen dus niet ingaan op een vraag om de schoolrekening te splitsen. Als ouders het niet eens zijn over het betalen van de schoolrekening, bezorgen we jullie beiden een identieke schoolrekening. Zolang die rekening niet volledig betaald is, blijven beide ouders elk het volledige restbedrag verschuldigd, ongeacht de afspraken die ze met elkaar gemaakt hebben.

### *3.3.3 Bij wie kun je terecht als je betalingsmoeilijkheden hebt?*

Indien je problemen ondervindt met het betalen van de schoolrekening, kun je contact opnemen met de directie. We maken dan afspraken over een aangepaste betalingswijze. We verzekeren een discrete behandeling van je vraag.

Indien we vaststellen dat de schoolrekening geheel of gedeeltelijk onbetaald blijft zonder dat er financiële problemen zijn of omdat de gemaakte afspraken niet worden nageleefd, zetten we verdere stappen. Ook dan zoeken we in eerste instantie in overleg naar een oplossing. Indien dat niet mogelijk blijkt, kunnen we overgaan tot het versturen van een dwingende herinneringsbrief (aangetekende ingebrekestelling). Vanaf dat moment kunnen we maximaal de wettelijke intrestvoet aanrekenen op het verschuldigde bedrag.

### *3.3.4 Recupereren van kosten?*

Wanneer je laattijdig hebt afgezegd voor een schoolactiviteit of als je kind op dat moment afwezig is, zullen we het deel van de kosten terugbetalen dat nog te recupereren is. Kosten die we al gemaakt hadden, kunnen we opnemen in de schoolrekening.

Als de activiteit geannuleerd wordt, zullen we de kosten terugbetalen die nog te recupereren zijn. Indien er kosten niet-recupereerbaar zijn, zoeken we als school hoe we dit kunnen oplossen. (via een verdeelsleutel, ...)

## 3.4 Participatie

### 3.4.1 Schoolraad

De schoolraad is een formeel participatieorgaan. Ze bestaat uit vertegenwoordigers van:

- o ouders
- o personeel
- o de lokale gemeenschap

De schoolraad telt een gelijk aantal vertegenwoordigers per geleding.

De schoolraad overlegt met het schoolbestuur. Ze kan het schoolbestuur ook schriftelijk adviseren. De schoolraad houdt je op de hoogte van haar standpunten en activiteiten en zal je in sommige gevallen ook consulteren.

De schoolraad wordt om de 4 jaar opnieuw samengesteld.

**Elk met hun eigen inbreng, komen zij samen op voor de christelijke opvoeding van onze leerlingen.**

|                     |   |
|---------------------|---|
| Voorzitter:         | Roos Somers<br><i>Contactgegevens: 03 309 16 74</i> |
| Oudergeleding:      | Hadass Jeuris<br>Tinne Simons                       |
| Personeelsgeleding: | Mirja Meeusen<br>Roos Somers                        |
| Lokale gemeenschap: | Suzanne Van der Schraelen<br>Marijke Van de Wiel    |

### 3.4.2 Ouderraad

De ouderraad is een groep actieve ouders met een hart voor de kinderen. Het ondersteunt de school en heeft een luisterend oor voor de vragen en de noden van de ouders. Dankzij de ouderraad kan de school vele initiatieven nemen die het schoolgebeuren ondersteunen.

Door uw kind in te schrijven in onze school kan u ook lid worden van onze oudervereniging.

De contactpersoon van onze ouderraad en het dagelijkse bestuur worden bij het begin van elk schooljaar door de raad meegedeeld.

Naast of met de ouderraad bieden nog vele andere personen zich aan voor vrijwilligerswerk. Bv. Leesouders begeleiden de kinderen in kleine groepjes.

Voorzitter : Hans Vanaerschot 0476 48 46 32

## 3.5 Gebruik van (sociale) media

Wij respecteren de privacy van onze leerlingen, ouders en personeelsleden op (sociale) media.

Neem je deel aan (sociale) media van de school, dan verwachten we dat je ieders privacy respecteert. Ook verwachten we dat je je houdt aan de gedragsregels die wij samen met de participatieorganen op school hebben opgesteld.

## 4 Wat verwachten we van je kind?

### 4.1 Leerplicht en afwezigheden



Voor leerlingen in het lager onderwijs (ook leerlingen die vervroegd zijn ingestapt) is de leerplicht voltijds. Je kind is dus altijd aanwezig, behalve bij gewettigde afwezigheid.

We verwachten dat je de afwezigheid van je kind onmiddellijk aan ons meldt, liefst voor 9.00 uur. Ook als je eens door omstandigheden je kind niet op tijd kunt brengen, laat je dat zo snel mogelijk weten. Je meldt je dan aan bij het secretariaat.

De afwezigheidsgegevens van je kind worden doorgegeven aan de overheid.

#### 4.1.1 Gewettigde afwezigheden

- **Wegens ziekte**

- Is je kind 4 opeenvolgende kalenderdagen ziek, zelfs als één of meer van die dagen geen schooldagen zijn (bv. weekend), dan is een medisch attest nodig.
- Is je kind (minder dan) 3 opeenvolgende kalenderdagen ziek, dan volstaat een briefje (handtekening + datum) dat je ons bezorgt. Zo'n briefje kun je maar 4 keer per schooljaar gebruiken. Een medisch attest is nodig als je al 4 keer een briefje hebt gebruikt.
- Is je kind chronisch ziek, neem dan contact op met ons en het CLB.
- Consultaties (zoals bijvoorbeeld een bezoek aan de tandarts) moeten zoveel mogelijk buiten de schooluren plaatsvinden.

Verwittig ons zo vlug mogelijk en bezorg het medisch attest of het briefje aan de klasleerkracht. Wij nemen contact op met het CLB bij twijfel over een medisch attest.

- **Andere van rechtswege gewettigde afwezigheden**

In volgende situaties kan je kind gewettigd afwezig zijn. Voor die afwezigheden is geen toestemming van de directie nodig. Je verwittigt de school wel vooraf. Je bezorgt ook een officieel document of een verklaring die de afwezigheid staft.

- Je kind woont de begrafenis of het huwelijk bij van een persoon die onder hetzelfde dak woont of van een bloed- of aanverwant. Het gaat hier enkel over de dag van de begrafenis zelf. Wanneer het bijwonen van de begrafenis een afwezigheid van meer dan één dag vraagt, bv. omdat het een begrafenis in het buitenland is, dan is voor die bijkomende dagen altijd een toestemming van de directie nodig.
- Je kind woont een familieraad bij.
- Je kind moet verschijnen voor de rechtbank (bv. om gehoord te worden).
- Bij een maatregel die kadert in de bijzondere jeugdzorg en de jeugdbescherming.
- De school is door overmacht niet bereikbaar of toegankelijk.
- Je kind viert een feestdag die hoort bij zijn geloof:
  - Islamitische feesten:  
het Suikerfeest (1 dag) en het Offerfeest (1 dag).
  - Joodse feesten:  
het joods Nieuwjaar (2 dagen), de Grote Verzoendag (1 dag), het Loofhuttenfeest (2 dagen), het Slotfeest (2 laatste dagen), de Kleine Verzoendag (1 dag), het feest van Esther (1 dag), het Paasfeest (4 dagen), het Wekenfeest (2 dagen);

- Orthodoxe feesten:  
Paasmaandag, Hemelvaart en Pinksteren voor de jaren waarin het orthodox Paasfeest niet samenvalt met het katholieke Paasfeest.

*! De katholieke feestdagen zijn al vervat in de wettelijk vastgelegde schoolvakanties en vrije dagen. De protestants-evangelische en anglicaanse godsdienst hebben geen feestdagen die daarvan afwijken.*

- je kind neemt actief deel aan sportieve manifestaties voor een individuele selectie of lidmaatschap van een vereniging als topsportbelofte. De afwezigheid kan maximaal 10 al dan niet gespreide halve schooldagen per schooljaar bedragen. Het gaat niet over het bijwonen van een training, maar wel het kunnen deelnemen aan wedstrijden/tornooien of stages waarvoor je kind (als lid van een unisportfederatie) geselecteerd is. De unisportfederatie moet een document afleveren waaruit blijkt dat je kind effectief geselecteerd is als topsportbelofte. Dat document is geldig voor één schooljaar en moet eventueel elk schooljaar opnieuw verlengd worden.
- **Afwezigheden wegens een preventieve schorsing, een tijdelijke of definitieve uitsluiting**

De afwezigheid van je kind wegens een preventieve schorsing, een tijdelijke of definitieve uitsluiting is gewettigd. Je kind wordt als gewettigd afwezig beschouwd, ongeacht of je kind wel of niet door ons wordt opgevangen.

#### 4.1.2 Afwezigheden waarvoor de toestemming van de directie nodig is

Soms kan je kind om een andere reden afwezig zijn. Je bespreekt dat op voorhand met de directie. Voor die afwezigheden is een toestemming van de directie nodig. Soms zijn er ook extra voorwaarden nodig. Het gaat om een afwezigheid wegens:

- persoonlijke redenen;
- het rouwen bij een overlijden;
- het actief deelnemen in het kader van een individuele selectie of lidmaatschap van een vereniging of culturele en/of sportieve manifestaties (andere dan de 10 halve schooldagen waarop topsportbeloften recht hebben);
- school-externe interventies;
- trainingen voor topsport in de sporten tennis, zwemmen en gymnastiek (voor maximaal 6 lestijden per week, verplaatsingen inbegrepen);
- Revalidatie/logopedie tijdens ;
- het vergezellen van ouders tijdens hun verplaatsingen als binnenschippers, kermis- en circusexploitanten en -artiesten en woonwagenbewoners (de zogenaamde 'trekperiodes').

**Opgelet:** Wij kunnen geen toestemming geven om vroeger op vakantie te vertrekken of later uit vakantie terug te keren. Volgens de leerplicht moet je kind naar school gaan van 1 september tot en met 30 juni.

#### 4.1.3 Problematische afwezigheden

Alle afwezigheden die niet van rechtswege of door de school zijn gewettigd, zijn te beschouwen als problematische afwezigheden. Wij zullen je onmiddellijk contacteren bij elke problematische afwezigheid van je kind.

Vanaf 5 halve dagen problematische afwezigheden contacteren wij het CLB. Samen werken wij rond de begeleiding van je kind. We nodigen je in dat geval uit voor een gesprek.



## 4.2 Participatie leerlingenraad



Kinderen kunnen vertegenwoordigd worden in de leerlingenraad. Een leerlingenraad is verplicht als 10 procent van de leerlingen uit de leeftijdsgroep 11 tot 13 jaar (minstens 3 leerlingen) erom vraagt.

In onze school wordt de leerlingeraad samengesteld via verkiezingen. Elke leerling vanaf het 3<sup>de</sup> leerjaar kan zich kandidaat stellen en mag stemmen.

Om de 2 maanden wordt er tijdens de middag een leerlingenraad georganiseerd. Per klas, vanaf het 3<sup>de</sup> leerjaar, zit er één leerling in deze raad. De leerlingen brengen zelf agendapunten aan en vergaderen tot zij de beste oplossing hebben gevonden. Bij deze vergadering zitten directie en een leerkracht ter ondersteuning.



De stem van je kind telt

## 4.3 Wat mag en wat niet?



### 4.3.1 Kleding

**Onze school heeft geen uniform.**

- We verwachten dat de kinderen naar school komen met verzorgde kledij waarbij ouders een onderscheid maken tussen vakantiekleidij en schoolkleidij. Kinderen die bijvoorbeeld een te korte short, te kort T-shirt, een T-shirt dat te weinig beschermt tegen de zon dragen, kunnen hierover een opmerking krijgen.  
De school verwacht ook dat de kinderen schoenen of sandalen dragen die voldoende veilig zijn om vlot te kunnen spelen op school. Schoenen, aanstekers die niet sluiten aan de hiel of geen riempje hebben achter de voet, kunnen we niet toestaan omwille van veiligheid tijdens het spelen, bij het stappen op trappen,...
- Het kapsel en kledij zijn verzorgd zonder opvallend te zijn.
- Oorringen zijn niet toegelaten voor jongens.
- Piercing is voor iedereen verboden.
- Voor de gymles hebben we wel een uniform nl. een gymbroek en een t-shirt met een logo en de naam van de school erop gedrukt.
- De gypakjes worden verkocht in de refter tijdens het kennismakingsmoment in augustus.
- Wanneer je kind start op onze school krijgt het een turnzak van de school. Indien die verloren geraakt of stuk gaat, kan je een nieuwe turnzak aanschaffen.
- Alle kledij wordt getekend met de naam van het kind.

De school rekent hierbij op de verantwoordelijkheid van de ouders en de directie oordeelt wanneer de normen overschreven worden.

#### 4.3.2 *Persoonlijke bezittingen*

Persoonlijke bezittingen kunnen best thuis blijven (bv juwelen, ...). De school is niet verantwoordelijk voor het verlies van persoonlijke bezittingen. Ook wanneer persoonlijke bezittingen stuk gaan, kan de school niet verantwoordelijk gesteld worden.

Smartphones of andere multimedia-apparatuur van thuis mogen niet gebruikt worden op school. Indien de kinderen toch een smartphone bij hebben, blijft die gedurende de ganse dag in hun boekentas.

Wapens of voorwerpen die als wapens kunnen gebruikt worden, mogen niet meegebracht worden naar school.

#### 4.3.3 *Gezondheid en milieu op school*

##### **Eerbied voor het milieu**

- Ik draag mee zorg voor het groen op de speelplaats, afval sorteer ik netjes in de geschikte vuilbak
- de drankfonteinen gebruiken we correct

##### **\* Veiligheid en gezondheid op school**

- Ik zorg dat ik ruim op tijd vertrek en tijdig op school ben.
- Van huis naar school en terug neem ik de kortste of veiligste weg.
- Onderweg let ik erg goed op de verkeersregels.
- Ik verlaat de school nooit zonder toelating.
- Ik ga rustig van en naar de klassen en op de trappen.
- Na schooltijd ga ik onmiddellijk naar het fietsenrek of een voetgangersrij.
- Ik fiets niet op de speelplaats.
- Bij alarm volg ik heel nauwkeurig de richtlijnen.
- Bij een ongeval verwittig ik meteen een volwassene in de school.


##### **\* Tijdens de speeltijden**

- Tijdens de pauze blijf ik niet in de klas
- Ik speel sportief zonder ruw te zijn.
- Ik speel niet met harde ballen.
- Ik let op de groene of rode bal die uithangt.
- Ik blijf niet rondhangen in de toiletten of de gangen.
- Een koek of boterham breng ik mee in een koekendoosje of boterhamdoos, snoep laat ik thuis
- Ik drink water aan de drankfontein of breng drinken mee in een drinkbus of plastic flesje (geen frisdrank).
- Ik breng geen frisdrank mee in een blik of bric.
- Bij het eerste signaal stop ik met spelen en ga meteen naar de rij.
- Bij het tweede signaal zwijg ik volledig.



### \* Tijdens de middagpauze

- Mijn eten breng ik mee in een brooddoos met mijn naam er op en breng ook een keukenhanddoek mee. Ik steek deze in een plastieken zak.
- Ik breng alleen gezonde versnapering mee.
- Ik ben rustig en verzorg mijn houding.



### \* Verjaardagen

- De verjaardagen worden in de klas gevierd
- De jarige mag een gezonde traktatie meebrengen (fruit, cake, koek) voor de klasgenootjes, echter geen geschenkjes of snoep!
- Mogen we ook vragen om geen uitnodigingen voor verjaardagsfeestjes in de school uit te delen!

### Preventiemaatregelen

Wanneer de omstandigheden dat vereisen, kunnen we op basis van een risicoanalyse opgesteld in samenspraak met de preventieadviseur, preventiemaatregelen opleggen om de veiligheid van het schoolgebeuren te garanderen. Deze maatregelen worden enkel genomen indien ze noodzakelijk zijn. Ze zijn in verhouding tot de nagestreefde doelstelling en beperkt in de tijd. Het kan bijvoorbeeld gaan om het verplicht dragen van een mondkapje of het beperken van contacten tussen leerlingen.

Indien dergelijke maatregelen aan de orde zijn, zullen we jou hierover informeren.

#### 4.3.4 *Eerbied voor materiaal*

Je kind mag alle leerboeken, schriften en andere materialen gratis gebruiken zowel op school als thuis. Jij en je kind engageren zich om zorgzaam om te gaan met het schoolmateriaal.

Persoonlijk materiaal zoveel mogelijk naamtekenen. Ook voor de materialen van mijn medeleerlingen draag ik zorg: schoolgerief, sportmateriaal, fietsen,... Leerboeken en schriften worden mee naar huis genomen in een stevige schooltas; rugzakken worden niet gebruikt als boekentas. Als we iets vergeten zijn in de klas na de schooltijd, vragen we eerst toestemming aan de directie om het op te halen. (tot 17.00 uur) Gymkledij wordt in een gymzak van de school bewaard. Op regelmatige tijdstippen wordt de kledij naar huis meegegeven om uit te wassen.



Kinderen maken nu en dan fouten. Dat is eigen aan het groeiproces van elk kind. Kinderen kunnen leren uit de fouten die ze maken. Onze school wil hierop inzetten door dialoog en herstel alle kansen te geven. In overleg met de betrokkenen gaan we op zoek naar een gepaste maatregel of een mogelijke oplossing. Op die manier kunnen kinderen mee de verantwoordelijkheid nemen om een oplossing te zoeken voor het conflict of om hun fout goed te maken. Hiermee sluiten we als school tuchtmaatregelen niet uit. Het betekent wel dat we heel bewust ervoor kiezen om in bepaalde gevallen een tuchtmaatregel op te leggen.

### 4.4.1 Gedragsregels en afspraken rond pesten

#### Omgangsvormen: houding en gedrag - in en buiten de school

- Ik doe niet aan een ander wat ik zelf niet graag heb dat men aan mij doet.
- Ik probeer vriendelijk te zijn tegen de andere kinderen.
- Ik toon respect voor de anderen.
- Vechten of ruziemaken of pesten doe ik niet.
- Anderen aanzetten om iets fout te doen doe ik niet.
- Als ik onbeleefd was of iemand pijn deed verontschuldig ik me spontaan.
- Op school gebruik ik een voorname taal, ik spreek Algemeen Nederlands
- In de gang, op de trappen en in de deuropening geef ik voorrang aan bezoekers en leerkrachten.
- Eerlijk zijn en behulpzaam zijn wordt erg gewaardeerd bij ons op school.
- Ik zeg vriendelijk “goede morgen, goede avond,...” aan de vriendjes, aan de leerkracht op de speelplaats, aan de middagmoeder, aan de directie,...

#### In de klas volg ik ook leerregels

- In de klas doe ik mijn best om goed mee te werken
- Als ik iets niet versta vraag ik om uitleg voor, tijdens of na de les.
- Ik leer mijn lessen en maak mijn huiswerk.
- Ik zorg er voor dat ik altijd het nodige schoolgerei mee heb, ook voor het zwemmen en de turnles.

#### Gangen

- Ik loop niet door de gangen.
- In de gangen zijn we stil.
- Ik zorg dat alles netjes aan de kapstok hangt.

#### Bewegingsopvoeding en zwemmen

- Tijdens de turnles of zwemles doe ik actief mee en ben ik sportief naar de klasgenoten toe.
- Wanneer de lkr uitleg geeft, ben ik stil en luister ik aandachtig.
- De lessen lichamelijke opvoeding en zwemmen maken integraal deel uit van ons aanbod. Alle kinderen moeten eraan deel nemen. Je kind krijgt enkel vrijstelling op basis van een doktersattest.

Pesten wordt op onze school niet getolereerd. Wanneer pestgedrag wordt vastgesteld, probeert de school dit zo snel mogelijk aan te pakken. De aanpak wordt afgestemd op de aard van de problemen, de leeftijd van de kinderen, ....

Op school is er een verdraagzaamheidsplan uitgewerkt



Je kind heeft recht op een veilige omgeving

#### 4.4.2 Begeleidende maatregelen

Wanneer je kind de goede werking van de school of het lesverloop hindert, kunnen we in overleg met je kind en eventueel met jou een begeleidende maatregel bepalen. De school wil daarmee je kind helpen tot gewenst gedrag te komen.

Een begeleidende maatregel kan zijn:

- o een gesprek met de klasleerkracht, zorgcoördinator, directie, ... ;
- o een time-out;
- o naar de time-out ruimte gaan. Zo kan je kind even tot rust komen of nadenken over wat er is gebeurd. Achteraf wordt dat kort met je kind besproken;
- o een begeleidingsplan. Hierin leggen we samen met jou en je kind een aantal afspraken vast waarop je kind zich meer zal focussen. Je kind krijgt de kans om zelf afspraken voor te stellen waar het dan mee verantwoordelijk voor is. De afspraken uit het begeleidingsplan worden samen met je kind opgevolgd.

#### 4.4.3 Ordemaatregelen

Wanneer je kind de goede werking van de school hindert of het lesverloop stoort, kan door elk personeelslid van de school een ordemaatregel genomen worden. Tijdens een ordemaatregel blijft je kind op school aanwezig.

Een ordemaatregel kan onder andere zijn:

- o een verwittiging in de agenda;
- o een strafwerk;
- o een specifieke opdracht;
- o een tijdelijke verwijdering uit de les met aanmelding bij de directeur.

Tegen een ordemaatregel is er geen beroep mogelijk.

#### 4.4.4 Tuchtmaatregelen

*Let op: wanneer we spreken over directie, hebben we het over de directeur of zijn afgevaardigde.*

Wanneer het gedrag van je kind de goede werking van de school ernstig verstoort of de veiligheid en integriteit van zichzelf, medeleerlingen, personeelsleden of anderen belemmert, dan kan de directie een tuchtmaatregel nemen.

Mogelijke tuchtmaatregelen zijn:

- een tijdelijke uitsluiting van minimaal één schooldag en maximaal 15 opeenvolgende schooldagen;
- een definitieve uitsluiting.

### **Preventieve schorsing als bewarende maatregel**

In uitzonderlijke situaties kan de directie in het kader van een tuchtprocedure beslissen om je kind preventief te schorsen. Die bewarende maatregel dient om de leefregels te handhaven én om te kunnen nagaan of een tuchtsanctie aangewezen is.

De beslissing tot preventieve schorsing wordt schriftelijk en gemotiveerd aan jou meegedeeld. De directie bevestigt die beslissing in de brief waarmee de tuchtprocedure wordt opgestart. De preventieve schorsing kan onmiddellijk ingaan en duurt in principe niet langer dan 5 opeenvolgende schooldagen. Uitzonderlijk kan die periode eenmalig met 5 opeenvolgende schooldagen verlengd worden, als door externe factoren het tuchtonderzoek niet binnen die eerste periode kan worden afgerond. De directie motiveert die beslissing.

### **Procedure tot tijdelijke en definitieve uitsluiting**

*Let op: wanneer we in dit punt spreken over ‘dagen’, bedoelen we telkens alle dagen (zaterdagen, zondagen, wettelijke feestdagen en 11 juli niet meegerekend).*

Bij het nemen van een beslissing tot tijdelijke of definitieve uitsluiting wordt **de volgende procedure** gevolgd:

- 1 De directie wint het advies van de klassenraad in en stelt een tuchtdossier samen. Bij een definitieve uitsluiting wordt de klassenraad uitgebreid met een vertegenwoordiger van het CLB die een adviserende stem heeft.
- 2 Jij en je kind worden per aangetekende brief uitgenodigd voor een gesprek met de directie. Je kunt worden bijgestaan door een vertrouwenspersoon. Een personeelslid van de school of van het CLB kan bij een tuchtprocedure niet optreden als vertrouwenspersoon. Het gesprek zelf vindt ten vroegste plaats op de 4de dag na verzending van de brief.
- 3 Voorafgaand aan het gesprek hebben jij, je kind en eventueel jullie vertrouwenspersoon het recht om het tuchtdossier, met inbegrip van het advies van de klassenraad, in te kijken.
- 4 Na het gesprek brengt de directie jou binnen een termijn van 5 dagen met een aangetekende brief op de hoogte van zijn beslissing. In die brief staat een motivering van de beslissing en de ingangsdatum van de tuchtmaatregel. Bij een definitieve uitsluiting vermeldt de beslissing de beroepsmogelijkheden.

Bij een definitieve uitsluiting zoeken we samen met het CLB naar een nieuwe school. Als je geen inspanningen doet om je kind in een andere school in te schrijven, krijgt de definitieve uitsluiting effectief uitwerking na 1 maand (vakantiedagen niet meegerekend). Jij moet er dan op toezien dat je kind aan de leerplicht voldoet. Wij kunnen de inschrijving van je kind weigeren als je kind het huidige, het vorige of het daaraan voorafgaande schooljaar definitief werd uitgesloten op onze school.

## Opvang op school bij preventieve schorsing en (tijdelijke en definitieve) uitsluiting

Wanneer je kind tijdens een tuchtprocedure preventief geschorst wordt of na de tuchtprocedure tijdelijk wordt uitgesloten, is je kind in principe op school aanwezig, maar neemt het geen deel aan de lessen of activiteiten van zijn leerlingengroep. De directie kan beslissen dat de opvang van je kind niet haalbaar is voor onze school. Die beslissing motiveren we dan schriftelijk aan jou.

Bij een definitieve uitsluiting heb je 1 maand de tijd om je kind in een andere school in te schrijven. In afwachting van de inschrijving is je kind in principe op school aanwezig, maar neemt het geen deel aan de activiteiten van zijn leerlingengroep. De directie kan beslissen dat de opvang van je kind niet haalbaar is voor onze school. Die beslissing motiveren we dan schriftelijk aan jou.

### 4.5 Betwistingen

#### 4.5.1 Beroepsprocedure definitieve uitsluiting

*Let op: wanneer we in dit punt spreken over 'dagen', bedoelen we telkens alle dagen (zaterdagen, zondagen, wettelijke feestdagen en 11 juli niet meegerekend).*

Je kunt tegen de beslissing tot definitieve uitsluiting beroep aantekenen. De procedure gaat als volgt:

1 Je dient met een aangetekende brief beroep in bij de voorzitter van het schoolbestuur:

Aan de voorzitter van het schoolbestuur  
VZW OZCS Midden-Kempen  
Oude Molenstraat 11  
2390 Westmalle

De aangetekende brief moet ten laatste verstuurd worden op de 5de dag nadat de beslissing van de definitieve uitsluiting van je kind werd ontvangen. Er is dus een termijn van 5 dagen. De aangetekende brief met het bericht van de definitieve uitsluiting wordt geacht de 3de dag na verzending te zijn ontvangen. Ook wanneer je de aangetekende brief eerder ontvangt, telt de 3de dag na verzending als startdatum voor het berekenen van de termijn. De poststempel geldt als bewijs, zowel voor de verzending als voor de ontvangst.

Let op: als het beroep te laat wordt verstuurd, zal de beroepscommissie het beroep als onontvankelijk moeten afwijzen. Dat betekent dat ze het beroep niet inhoudelijk zal kunnen behandelen.

Het beroep bij het schoolbestuur moet aan de volgende voorwaarden voldoen:

- o het beroep is gedateerd en ondertekend;
- o Het beroep is per aangetekende brief verstuurd.

Let op: als het beroep niet aan de voorwaarden voldoet, zal de beroepscommissie het beroep als onontvankelijk moeten afwijzen. Dat betekent dat ze het beroep niet inhoudelijk zal kunnen behandelen.

We verwachten ook dat het beroep de redenen aangeeft waarom de definitieve uitsluiting betwist wordt. Daarbij kunnen overtuigingsstukken toegevoegd worden.

- 2 Wanneer het schoolbestuur een beroep ontvangt, zal het schoolbestuur of zijn afgevaardigde een beroepscommissie samenstellen. In de beroepscommissie zitten zowel personen die aan de school of het schoolbestuur verbonden zijn als personen die dat niet zijn. Het gaat om een onafhankelijke commissie die je klacht grondig onderzoekt. De persoon die de definitieve uitsluiting heeft uitgesproken, maakt nooit deel uit van de beroepscommissie, maar wordt wel gehoord.
- 3 De beroepscommissie nodigt jou en je kind uit voor een gesprek. Je kunt je daarbij laten bijstaan door een vertrouwenspersoon. In de brief met de uitnodiging staat wie de leden van de beroepscommissie zijn. De samenstelling blijft ongewijzigd tijdens de verdere procedure, tenzij het door ziekte, overmacht of onverenigbaarheid noodzakelijk zou zijn om een plaatsvervanger aan te duiden.

Vóór de zitting kun je het tuchtdossier opnieuw inkijken.

Het gesprek gebeurt ten laatste 10 dagen nadat het schoolbestuur het beroep heeft ontvangen. Het is enkel mogelijk om een gesprek te verzetten bij gewettigde reden of overmacht. De schoolvakanties schorten de termijn van 10 dagen op. Dat betekent dat schoolvakanties niet meetellen bij het berekenen van de termijn. De zitting van de beroepscommissie kan wel tijdens een schoolvakantie plaatsvinden.

- 4 De beroepscommissie streeft in haar zitting naar een consensus. Wanneer het toch tot een stemming komt, heeft de groep van personen die aan de school of het schoolbestuur verbonden zijn even veel stemmen als de groep van personen die dat niet zijn. De voorzitter is niet verbonden aan de school of het schoolbestuur. Wanneer er bij een stemming evenveel stemmen voor als tegen zijn, geeft zijn stem de doorslag.
- 5 De beroepscommissie zal ofwel het beroep als onontvankelijk afwijzen, ofwel de definitieve uitsluiting bevestigen of vernietigen. De voorzitter van de beroepscommissie deelt de gemotiveerde beslissing binnen een termijn van 5 dagen met een aangetekende brief mee. De beslissing is bindend voor alle partijen.

Het beroep schort de uitvoering van de beslissing tot definitieve uitsluiting niet op. Dat betekent dat ook tijdens de beroepsprocedure de tuchtmaatregel van kracht blijft.

#### 4.5.2 *Beroepsprocedure niet-uitreiken getuigschrift basisonderwijs*

Indien je niet akkoord gaat met het niet-toekennen van het getuigschrift basisonderwijs, kun je beroep instellen. De beroepsprocedure lichten we hieronder toe.

*Let op:*

- Wanneer we in dit punt spreken over ‘dagen’, bedoelen we telkens alle dagen (zaterdagen, zondagen, wettelijke feestdagen en 11 juli niet meegerekend).
  - Wanneer we spreken over directie, hebben we het over de directeur of zijn afgevaardigde.
- 1 Je vraagt binnen 3 dagen na ontvangst van de beslissing tot het niet uitreiken van het getuigschrift basisonderwijs, een **overleg** aan bij de directie. Dat gesprek is niet hetzelfde als het oudercontact. Je moet dat gesprek schriftelijk aanvragen **Klik of tik om tekst in te voeren**. Je krijgt een uitnodiging die de afspraak bevestigt. *Let op:* als het gesprek na het verstrijken van de termijn wordt aangevraagd, kunnen we niet meer op die vraag ingaan.



- 2 Dat verplicht overleg met de directie vindt plaats ten laatste de 6de dag na de dag waarop je de beslissing hebt ontvangen dat het getuigschrift niet wordt uitgereikt aan je kind. Tijdens dat gesprek krijg je de kans om je bezwaren te uiten. De directie verduidelijkt via het dossier van je kind op basis van welke gegevens de klassenraad zijn beslissing heeft genomen. We maken een verslag van dat overleg.
- 3 De directie deelt het resultaat van dat overleg met een aangetekende brief aan je mee. Er zijn twee mogelijkheden:
  - De directie vindt dat je argumenten geen nieuwe bijeenkomst van de klassenraad rechtvaardigen;
  - De directie vindt dat je argumenten het overwegen waard zijn. In dat geval roept ze de klassenraad zo snel mogelijk samen om de betwiste beslissing opnieuw te overwegen. Je ontvangt per aangetekende brief het resultaat van die vergadering.
- 4 Als je het niet eens bent met de beslissing van de directie of de beslissing van de nieuwe klassenraad, dan kun je **beroep** indienen bij de voorzitter van het schoolbestuur. Dat kan via aangetekende brief:

Aan de voorzitter van het schoolbestuur.  
VZW OZCS Midden-Kempen  
Oude Molenstraat 11  
2390 Westmalle

- 5 Je hebt daarvoor een termijn van 3 dagen. Die begint te lopen de dag nadat je de aangetekende brief van de school ontvangt. De aangetekende brief met één van de twee mogelijke beslissingen (zie punt 3) wordt geacht de 3de dag na verzending te zijn ontvangen. Ook wanneer je de aangetekende brief eerder ontvangt, telt de 3de dag na verzending als startdatum voor het berekenen van de termijn. De poststempel geldt als bewijs, zowel voor de verzending als voor de ontvangst.

Let op: als het beroep te laat verstuurd, zal de beroepscommissie het beroep als onontvankelijk moeten afwijzen. Dat betekent dat ze het beroep niet inhoudelijk zal kunnen behandelen.

Het beroep bij het schoolbestuur moet aan de volgende voorwaarden voldoen:

- het beroep is gedateerd en ondertekend;
- Het beroep is ofwel per aangetekende brief verstuurd.

Let op: als het beroep niet aan de voorwaarden voldoet, zal de beroepscommissie het beroep als onontvankelijk moeten afwijzen. Dat betekent dat ze het beroep niet inhoudelijk zal kunnen behandelen.

We verwachten ook dat het beroep de redenen aangeeft waarom het niet uitreiken van het getuigschrift basisonderwijs betwist wordt. Daarbij kunnen overtuigingsstukken toegevoegd worden.

- 6 Wanneer het schoolbestuur een beroep ontvangt, zal het schoolbestuur of zijn afgevaardigde een beroepscommissie samenstellen. In de beroepscommissie zitten zowel personen die aan de school of het schoolbestuur verbonden zijn, als personen die dat niet zijn. Het gaat om een onafhankelijke commissie die je klacht grondig zal onderzoeken.

- 7 De beroepscommissie zal jou en je kind uitnodigen voor een gesprek. Je kunt je daarbij laten bijstaan door een vertrouwenspersoon. De periode waarin de beroepscommissie kan samenkomen, word je meegedeeld door de voorzitter van de beroepscommissie. Het is enkel mogelijk om een gesprek te verzetten bij gewettigde reden of overmacht. In de brief met de uitnodiging staat wie de leden van de beroepscommissie zijn. Deze samenstelling blijft ongewijzigd tijdens de verdere procedure, tenzij het door ziekte, overmacht of onverenigbaarheid noodzakelijk zou zijn om een plaatsvervanger aan te duiden.
- 8 De beroepscommissie streeft in zijn zitting naar een consensus. Wanneer het toch tot een stemming komt, heeft de groep van personen die aan de school of het schoolbestuur verbonden zijn even veel stemmen als de groep van personen die dat niet zijn. De voorzitter is niet verbonden aan de school of het schoolbestuur. Wanneer er bij een stemming evenveel stemmen voor als tegen zijn, geeft zijn stem de doorslag.
- 9 De beroepscommissie zal het beroep als onontvankelijk afwijzen, de betwiste beslissing bevestigen of het getuigschrift basisonderwijs toekennen. Het resultaat van het beroep wordt uiterlijk op 15 september via een aangetekende brief door de voorzitter van de beroepscommissie aan jou ter kennis gebracht.

## 4.6 Klachten

### 4.6.1 Klachtencommissie

Wanneer je ontevreden bent met beslissingen, handelingen of gedragingen van ons schoolbestuur of zijn personeelsleden, of met het ontbreken van bepaalde beslissingen of handelingen, dan kun je contact opnemen met de directeur of de voorzitter van het schoolbestuur.

Samen met jou zoeken we dan naar een oplossing. Als dat wenselijk is, kunnen we in onderling overleg een beroep doen op een professionele conflictbemiddelaar om via bemiddeling tot een oplossing te komen.

Als die informele behandeling niet tot een oplossing leidt, dan kun je je klacht in een volgende fase voorleggen aan de Klachtencommissie. Die commissie van Katholiek Onderwijs Vlaanderen behandelt klachten van leerlingen en ouders over gedragingen en beslissingen dan wel het nalaten van gedragingen en het niet nemen van beslissingen van/door hun schoolbestuur. Voor het indienen van een klacht moet je een brief sturen naar het secretariaat van de Klachtencommissie. Het correspondentieadres is:

*Klachtencommissie Katholiek Onderwijs Vlaanderen  
t.a.v. de voorzitter van de Klachtencommissie  
Guimardstraat 1  
1040 Brussel*

Je kunt je klacht ook indienen per e-mail ([klachten@katholiekonderwijs.vlaanderen](mailto:klachten@katholiekonderwijs.vlaanderen)) of via het contactformulier op de website van [de Klachtencommissie](#).

De commissie zal de klacht enkel inhoudelijk behandelen als ze ontvankelijk is. Dat wil zeggen als ze aan de volgende voorwaarden voldoet:

- De klacht moet betrekking hebben op feiten die niet langer dan 6 maanden geleden hebben plaatsgevonden. We rekenen vanaf de laatste gebeurtenis waarop de klacht betrekking heeft.
- De klacht mag niet anoniem zijn. Omdat de Klachtencommissie een klacht steeds onbevooroordeeld en objectief behandelt, betreft ze alle partijen, dus ook het schoolbestuur.
- De klacht mag niet gaan over een feit of feiten die de Klachtencommissie al heeft behandeld.
- De klacht moet eerst aan het schoolbestuur zijn voorgelegd. De ouders moeten hun klacht ten minste hebben besproken met de contactpersoon die hierboven staat vermeld én het schoolbestuur de kans hebben gegeven om zelf op de klacht in te gaan.
- De klacht moet binnen de bevoegdheid van de Klachtencommissie vallen. De volgende zaken vallen niet onder haar bevoegdheid:
  - klachten over feiten die het voorwerp uitmaken van een gerechtelijke procedure (bv. een misdrijf);
  - klachten die betrekking hebben op het algemeen beleid van de overheid of op de geldende decreten, besluiten, ministeriële omzendbrieven of reglementen;
  - klachten die uitsluitend betrekking hebben op de door het schoolbestuur al dan niet genomen maatregelen in het kader van zijn ontslag-, evaluatie-, of tuchtbevoegdheid t.a.v. personeelsleden;
  - klachten waarvoor al een specifieke regeling en/of behandelende instantie bestaat (bv. over inschrijvingen, de bijdrageregeling, de definitieve uitsluiting, een evaluatiebeslissing, ...).

Het verloop van de procedure bij de Klachtencommissie vind je in het huishoudelijk reglement.

De Klachtencommissie kan een klacht enkel beoordelen. Zij kan het schoolbestuur een advies bezorgen, maar geen bindende beslissingen nemen. De uitkomst van de klachtenregeling heeft dan ook geen juridisch effect. De eindverantwoordelijkheid ligt steeds bij het schoolbestuur. Tegen een advies van de Klachtencommissie kan niet in beroep worden gegaan.

Bij een klacht verwachten we van alle betrokkenen de nodige discretie en sereniteit.

#### *4.6.2 Commissie inzake leerlingenrechten*

Bij een niet-gerealiseerde of ontbonden inschrijving van een kind kun je klacht indienen bij de Commissie inzake Leerlingenrechten ([www.agodi.be/commissie-inzake-leerlingenrechten](http://www.agodi.be/commissie-inzake-leerlingenrechten)).

#### *4.6.3 Commissie inzake zorgvuldig bestuur*

Klachten die gaan over de principes van zorgvuldig bestuur kunnen worden ingediend bij de Commissie inzake Zorgvuldig bestuur ([www.agodi.be/commissie-zorgvuldig-bestuur](http://www.agodi.be/commissie-zorgvuldig-bestuur)). Zorgvuldig bestuur betekent dat scholen zich in de dagelijkse werking aan een aantal principes moeten houden (onder andere kosteloosheid, eerlijke concurrentie, verbod op politieke activiteiten, handelsactiviteiten, reclame en sponsoring).